

Deutsche Einzelmeisterschaften der Senioren A 2010

09.06.2010 - 11.06.2010 Hamburg Gilde-Bowling 44 Othmarschen



Platz:	Name:	Club / Verein:	LV:	Ges. Pins:	Spiele:	Pins:	Bonus:	Schnitt:
1	Lücker, Peter	BC Lippe	NRW	3.442	17	3.392	50	199,53
2	Nischik, Lothar	BV "Halberstädter Adler" e.V.	SAH	3.435	17	3.395	40	199,71
3	Schmitz, Karl-Friedrich	BV Dolphins	SLH	3.432	17	3.412	20	200,71
4	Renner, Peter	Ratisbona	BAY	3.329	17	3.309	20	194,65
5	Axt, Uwe	Post SV Erfurt	THÜ	3.312	17	3.302	10	194,24
6	Eggert, Lutz	Bowlingfreunde Wust '99	BRA	3.304	17	3.294	10	193,76
7	Leonhardt, Ulrich	Aubachtaler Strikehunter	SAC	2.374	12	2.374	0	197,83
8	Schön, Horst	SG Rottendorf	BAY	2.347	12	2.347	0	195,58
9	Metz, Alfred	Lokomotive Stockum	NRW	2.334	12	2.334	0	194,50
10	Schley, Hans-Joachim	BC Langen 83	HES	2.321	12	2.321	0	193,42
11	Witt, Thomas	1. NBC e.V.	BER	2.319	12	2.319	0	193,25
12	Plein, Reiner	BC Bremen	BRE	2.310	12	2.310	0	192,50
13	Hoppe, Manfred	BC Lippe	NRW	2.296	12	2.296	0	191,33
14	Zimmermann, Stephan	BC Blau Weiss	HAM	2.294	12	2.294	0	191,17
15	Junge, Wolfgang	BC Störtebeker	HAM	2.273	12	2.273	0	189,42
16	Zimmermann, Alfred	BC Münchner Kindl	BAY	2.265	12	2.265	0	188,75
17	Wagner, Hans-Joachim	BC 78 Reutlingen	WÜR	2.263	12	2.263	0	188,58
18	Ahrens, Gerd	SV Scharnebeck	NDS	2.237	12	2.237	0	186,42
19	Kho, Sun Kiem	1. MBC Mannheim	BAD	2.188	12	2.188	0	182,33
20	Kasten, Uwe	1. Stralsunder BC	MVP	2.123	12	2.123	0	176,92
21	Baacke, Per	BC Pin Guys	BRE	2.086	12	2.086	0	173,83
22	Siarsky, Wilhelm	Olympia Stuttgart Nord	WÜR	2.068	12	2.068	0	172,33
23	Mülder, Hartmut	BC Freiburg 1	SBA	1.984	12	1.984	0	165,33
24	Üzmez, Engin	BSV 2000 Homburg	SAA	1.936	12	1.936	0	161,33
25	Schneppe, Michael	BSV Reutlingen	WÜR	1.173	10	1.951	0	195,10

Deutsche Einzelmeisterschaften der Senioren A 2010

Finale - Round Robin



Platz	Name	Verein	LV	Übertrag	Pins /Sp.	Schnitt	Bonus	ges. Pins	
1	Lücker, Peter (PeLü)	BC Lippe	NRW	2.395	3.392 / 17	199,53	50	3.442	
	ges. Pins:	Bonus:	Pins /Sp.	Schnitt	HI	Spiel: 1 2 3 4 5			
	1.047	50	997 / 5	199,40	237	192	192	237	
				Bonus Spiel:		10	10	10	
				gespielt mit:	PeRe	LuEg	KaSc	LoNi	UwAx
				Gegner Pins:	174	190	199	166	182
2	Nischik, Lothar (LoNi)	BV "Halberstädter Adler" e.V.	SAH	2.385	3.395 / 17	199,71	40	3.435	
	ges. Pins:	Bonus:	Pins /Sp.	Schnitt	HI	Spiel: 1 2 3 4 5			
	1.050	40	1.010 / 5	202,00	236	184	236	191	
				Bonus Spiel:		10	10	10	
				gespielt mit:	KaSc	UwAx	LuEg	PeLü	PeRe
				Gegner Pins:	182	196	175	185	214
3	Schmitz, Karl-Friedrich (KaSc)	BV Dolphins	SLH	2.475	3.412 / 17	200,71	20	3.432	
	ges. Pins:	Bonus:	Pins /Sp.	Schnitt	HI	Spiel: 1 2 3 4 5			
	957	20	937 / 5	187,40	199	182	176	199	
				Bonus Spiel:		0	10	0	
				gespielt mit:	LoNi	PeRe	PeLü	UwAx	LuEg
				Gegner Pins:	184	151	237	183	193
4	Renner, Peter (PeRe)	Ratisbona	BAY	2.387	3.309 / 17	194,65	20	3.329	
	ges. Pins:	Bonus:	Pins /Sp.	Schnitt	HI	Spiel: 1 2 3 4 5			
	942	20	922 / 5	184,40	214	174	151	207	
				Bonus Spiel:		0	0	10	
				gespielt mit:	PeLü	KaSc	UwAx	LuEg	LoNi
				Gegner Pins:	192	176	161	154	233
5	Axt, Uwe (UwAx)	Postsportverein Erfurt e.V.	THÜ	2.405	3.302 / 17	194,24	10	3.312	
	ges. Pins:	Bonus:	Pins /Sp.	Schnitt	HI	Spiel: 1 2 3 4 5			
	907	10	897 / 5	179,40	196	175	196	161	
				Bonus Spiel:		10	0	0	
				gespielt mit:	LuEg	LoNi	PeRe	KaSc	PeLü
				Gegner Pins:	169	236	207	195	191
6	Eggert, Lutz (LuEg)	Bowlingfreunde Wust '99	BRA	2.413	3.294 / 17	193,76	10	3.304	
	ges. Pins:	Bonus:	Pins /Sp.	Schnitt	HI	Spiel: 1 2 3 4 5			
	891	10	881 / 5	176,20	193	169	190	175	
				Bonus Spiel:		0	0	0	
				gespielt mit:	UwAx	PeLü	LoNi	PeRe	KaSc
				Gegner Pins:	175	192	191	176	185

Deutsche Einzelmeisterschaften der Senioren A 2010

Vorrunde 2. Start



Platz	Name	Verein	LV	Übertrag	Schnitt	Spiele	Pins
1	Schmitz, Karl-Friedrich	BV Dolphins Pins: 1.229 Spiele: 6 Schnitt: 204,83 HI: 225	SLH	1.246	206,25	12	2.475
2	Eggert, Lutz	Bowlingfreunde Wust '99 Pins: 1.117 Spiele: 6 Schnitt: 186,17 HI: 215	BRA	1.296	201,08	12	2.413
3	Axt, Uwe	Postsportverein Erfurt e.V. Pins: 1.181 Spiele: 6 Schnitt: 196,83 HI: 212	THÜ	1.224	200,42	12	2.405
4	Lücker, Peter	BC Lippe Pins: 1.243 Spiele: 6 Schnitt: 207,17 HI: 228	NRW	1.152	199,58	12	2.395
5	Renner, Peter	Ratisbona Pins: 1.181 Spiele: 6 Schnitt: 196,83 HI: 225	BAY	1.206	198,92	12	2.387
6	Nischik, Lothar	BV "Halberstädter Adler" e.V. Pins: 1.178 Spiele: 6 Schnitt: 196,33 HI: 241	SAH	1.207	198,75	12	2.385
7	Leonhardt, Ulrich	Aubachtaler Strikehunter Pins: 1.190 Spiele: 6 Schnitt: 198,33 HI: 233	SAC	1.184	197,83	12	2.374
8	Schön, Horst	SG Rottendorf Pins: 1.178 Spiele: 6 Schnitt: 196,33 HI: 232	BAY	1.169	195,58	12	2.347
9	Metz, Alfred	Lokomotive Stockum Pins: 1.128 Spiele: 6 Schnitt: 188,00 HI: 213	NRW	1.206	194,50	12	2.334
10	Schley, Hans-Joachim	BC Langen 83 Pins: 1.189 Spiele: 6 Schnitt: 198,17 HI: 224	HES	1.132	193,42	12	2.321
11	Witt, Thomas	1. NBC e.V. Pins: 1.141 Spiele: 6 Schnitt: 190,17 HI: 214	BER	1.178	193,25	12	2.319
12	Plein, Reiner	BC Bremen Pins: 1.155 Spiele: 6 Schnitt: 192,50 HI: 224	BRE	1.155	192,50	12	2.310
13	Hoppe, Manfred	BC Lippe Pins: 1.176 Spiele: 6 Schnitt: 196,00 HI: 213	NRW	1.120	191,33	12	2.296
14	Zimmermann, Stephan	BC Blau Weiss Pins: 1.161 Spiele: 6 Schnitt: 193,50 HI: 225	HAM	1.133	191,17	12	2.294
15	Junge, Wolfgang	BC Störtebeker Pins: 1.057 Spiele: 6 Schnitt: 176,17 HI: 236	HAM	1.216	189,42	12	2.273
16	Zimmermann, Alfred	BC Münchner Kindl Pins: 1.117 Spiele: 6 Schnitt: 186,17 HI: 221	BAY	1.148	188,75	12	2.265
17	Wagner, Hans-Joachim	BC 78 Reutlingen Pins: 1.122 Spiele: 6 Schnitt: 187,00 HI: 221	WÜR	1.141	188,58	12	2.263
18	Ahrens, Gerd	SV Scharnebeck Pins: 1.143 Spiele: 6 Schnitt: 190,50 HI: 212	NDS	1.094	186,42	12	2.237
19	Kho, Sun Kiem	1. MBC Mannheim Pins: 1.123 Spiele: 6 Schnitt: 187,17 HI: 233	BAD	1.065	182,33	12	2.188
20	Kasten, Uwe	1. Stralsunder BC Pins: 1.039 Spiele: 6 Schnitt: 173,17 HI: 197	MVP	1.084	176,92	12	2.123
21	Baacke, Per	BC Pin Guys Pins: 1.107 Spiele: 6 Schnitt: 184,50 HI: 245	BRE	979	173,83	12	2.086
22	Siarsky, Wilhelm	Olympia Stuttgart Nord Pins: 1.055 Spiele: 6 Schnitt: 175,83 HI: 203	WÜR	1.013	172,33	12	2.068
23	Mülder, Hartmut	BC Freiburg 1 Pins: 1.004 Spiele: 6 Schnitt: 167,33 HI: 181	SBA	980	165,33	12	1.984

Deutsche Einzelmeisterschaften der Senioren A 2010

Vorrunde 2. Start



Platz	Name	Verein	LV	Übertrag	Schnitt	Spiele	Pins
24	Üzmez, Engin	BSV 2000 Homburg	SAA	938	161,33	12	1.936
		Pins: 998 Spiele: 6 Schnitt: 166,33 HI: 188	Spiele: 188 183 129 186 162 150				
25	Schneppe, Michael	BSV Reutlingen	WÜR	1.173	117,30	10	1.173
		Pins: 778 Spiele: 4 Schnitt: 194,50 HI: 222	Spiele: 213 171 222 172 0 0				

Deutsche Einzelmeisterschaften der Senioren A 2010

Vorrunde 1. Start



Platz	Name	Verein	LV	Schnitt	Spiele	Pins
1	Eggert, Lutz	Bowlingfreunde Wust '99	BRA	216,00	6	1.296
		Pins: 1.296 Spiele: 6 Schnitt: 216,00 HI: 258	Spiele: 189 184 202 258 227 236			
2	Schmitz, Karl-Friedrich	BV Dolphins	SLH	207,67	6	1.246
		Pins: 1.246 Spiele: 6 Schnitt: 207,67 HI: 244	Spiele: 192 203 214 205 244 188			
3	Axt, Uwe	Postsportverein Erfurt e.V.	THÜ	204,00	6	1.224
		Pins: 1.224 Spiele: 6 Schnitt: 204,00 HI: 237	Spiele: 233 237 184 204 164 202			
4	Junge, Wolfgang	BC Störtebeker	HAM	202,67	6	1.216
		Pins: 1.216 Spiele: 6 Schnitt: 202,67 HI: 256	Spiele: 197 177 238 256 160 188			
5	Nischik, Lothar	BV "Halberstädter Adler" e.V.	SAH	201,17	6	1.207
		Pins: 1.207 Spiele: 6 Schnitt: 201,17 HI: 234	Spiele: 234 213 174 216 210 160			
6	Renner, Peter	Ratisbona	BAY	201,00	6	1.206
		Pins: 1.206 Spiele: 6 Schnitt: 201,00 HI: 246	Spiele: 246 187 181 201 189 202			
6	Metz, Alfred	Lokomotive Stockum	NRW	201,00	6	1.206
		Pins: 1.206 Spiele: 6 Schnitt: 201,00 HI: 228	Spiele: 216 181 228 184 175 222			
8	Leonhardt, Ulrich	Aubachtaler Strikehunter	SAC	197,33	6	1.184
		Pins: 1.184 Spiele: 6 Schnitt: 197,33 HI: 224	Spiele: 160 211 201 178 210 224			
9	Witt, Thomas	1. NBC e.V.	BER	196,33	6	1.178
		Pins: 1.178 Spiele: 6 Schnitt: 196,33 HI: 237	Spiele: 159 200 183 237 193 206			
10	Schneppe, Michael	BSV Reutlingen	WÜR	195,50	6	1.173
		Pins: 1.173 Spiele: 6 Schnitt: 195,50 HI: 203	Spiele: 170 202 200 203 203 195			
11	Schön, Horst	SG Rottendorf	BAY	194,83	6	1.169
		Pins: 1.169 Spiele: 6 Schnitt: 194,83 HI: 227	Spiele: 152 190 188 210 202 227			
12	Plein, Reiner	BC Bremen	BRE	192,50	6	1.155
		Pins: 1.155 Spiele: 6 Schnitt: 192,50 HI: 256	Spiele: 189 256 169 187 171 183			
13	Lücker, Peter	BC Lippe	NRW	192,00	6	1.152
		Pins: 1.152 Spiele: 6 Schnitt: 192,00 HI: 214	Spiele: 188 200 174 196 214 180			
14	Zimmermann, Alfred	BC Münchner Kindl	BAY	191,33	6	1.148
		Pins: 1.148 Spiele: 6 Schnitt: 191,33 HI: 215	Spiele: 173 182 208 167 215 203			
15	Wagner, Hans-Joachim	BC 78 Reutlingen	WÜR	190,17	6	1.141
		Pins: 1.141 Spiele: 6 Schnitt: 190,17 HI: 220	Spiele: 195 170 152 215 220 189			
16	Zimmermann, Stephan	BC Blau Weiss	HAM	188,83	6	1.133
		Pins: 1.133 Spiele: 6 Schnitt: 188,83 HI: 227	Spiele: 175 174 169 227 208 180			
17	Schley, Hans-Joachim	BC Langen 83	HES	188,67	6	1.132
		Pins: 1.132 Spiele: 6 Schnitt: 188,67 HI: 237	Spiele: 185 237 167 224 186 133			
18	Hoppe, Manfred	BC Lippe	NRW	186,67	6	1.120
		Pins: 1.120 Spiele: 6 Schnitt: 186,67 HI: 211	Spiele: 210 166 167 190 176 211			
19	Ahrens, Gerd	SV Scharnebeck	NDS	182,33	6	1.094
		Pins: 1.094 Spiele: 6 Schnitt: 182,33 HI: 200	Spiele: 184 154 199 176 200 181			
20	Kasten, Uwe	1. Stralsunder BC	MVP	180,67	6	1.084
		Pins: 1.084 Spiele: 6 Schnitt: 180,67 HI: 215	Spiele: 215 133 181 146 207 202			
21	Kho, Sun Kiem	1. MBC Mannheim	BAD	177,50	6	1.065
		Pins: 1.065 Spiele: 6 Schnitt: 177,50 HI: 203	Spiele: 151 203 149 199 196 167			
22	Siarsky, Wilhelm	Olympia Stuttgart Nord	WÜR	168,83	6	1.013
		Pins: 1.013 Spiele: 6 Schnitt: 168,83 HI: 186	Spiele: 183 185 173 186 138 148			
23	Mülder, Hartmut	BC Freiburg 1	SBA	163,33	6	980
		Pins: 980 Spiele: 6 Schnitt: 163,33 HI: 213	Spiele: 148 167 213 144 132 176			

Deutsche Einzelmeisterschaften der Senioren A 2010

Vorrunde 1. Start



Platz	Name	Verein	LV	Schnitt	Spiele	Pins
24	Baacke, Per	BC Pin Guys	BRE	163,17	6	979
		Pins: 979 Spiele: 6 Schnitt: 163,17 HI: 180	Spiele: 165 170 137 169 180 158			
25	Üzmez, Engin	BSV 2000 Homburg	SAA	156,33	6	938
		Pins: 938 Spiele: 6 Schnitt: 156,33 HI: 167	Spiele: 160 164 149 144 167 154			

Einzelauswertung für Rangliste

Platz	Name	Schnitt	Pins	Spiele	Hi-Game	Land	Verein / Club
1	Schmitz, Karl-Friedrich	200,71	3.412	17	244	SLH	BV Dolphins
	Vorrunde 1. Start	207,67	1.246	6	244	Spiele: 192 203 214 205 244 188	
	Vorrunde 2. Start	204,83	1.229	6	225	Spiele: 213 224 198 191 225 178	
	Finale - Round Robin	187,40	937	5	199	Spiele: 182 176 199 195 185	
2	Nischik, Lothar	199,71	3.395	17	241	SAH	BV "Halberstädter Adler" e.V.
	Vorrunde 1. Start	201,17	1.207	6	234	Spiele: 234 213 174 216 210 160	
	Vorrunde 2. Start	196,33	1.178	6	241	Spiele: 224 183 241 140 204 186	
	Finale - Round Robin	202,00	1.010	5	236	Spiele: 184 236 191 166 233	
3	Lücker, Peter	199,53	3.392	17	237	NRW	BC Lippe
	Vorrunde 1. Start	192,00	1.152	6	214	Spiele: 188 200 174 196 214 180	
	Vorrunde 2. Start	207,17	1.243	6	228	Spiele: 191 181 228 224 217 202	
	Finale - Round Robin	199,40	997	5	237	Spiele: 192 192 237 185 191	
4	Leonhardt, Ulrich	197,83	2.374	12	233	SAC	Aubachtaler Strikehunter
	Vorrunde 1. Start	197,33	1.184	6	224	Spiele: 160 211 201 178 210 224	
	Vorrunde 2. Start	198,33	1.190	6	233	Spiele: 233 215 227 157 178 180	
5	Schön, Horst	195,58	2.347	12	232	BAY	SG Rottendorf
	Vorrunde 1. Start	194,83	1.169	6	227	Spiele: 152 190 188 210 202 227	
	Vorrunde 2. Start	196,33	1.178	6	232	Spiele: 160 194 189 232 214 189	
6	Schneppe, Michael	195,10	1.951	10	222	WÜR	BSV Reutlingen
	Vorrunde 1. Start	195,50	1.173	6	203	Spiele: 170 202 200 203 203 195	
	Vorrunde 2. Start	194,50	778	4	222	Spiele: 213 171 222 172 0 0	
7	Renner, Peter	194,65	3.309	17	246	BAY	Ratisbona
	Vorrunde 1. Start	201,00	1.206	6	246	Spiele: 246 187 181 201 189 202	
	Vorrunde 2. Start	196,83	1.181	6	225	Spiele: 170 225 188 180 201 217	
	Finale - Round Robin	184,40	922	5	214	Spiele: 174 151 207 176 214	
8	Metz, Alfred	194,50	2.334	12	228	NRW	Lokomotive Stockum
	Vorrunde 1. Start	201,00	1.206	6	228	Spiele: 216 181 228 184 175 222	
	Vorrunde 2. Start	188,00	1.128	6	213	Spiele: 198 184 213 152 169 212	
9	Axt, Uwe	194,24	3.302	17	237	THÜ	Postsportverein Erfurt e.V.
	Vorrunde 1. Start	204,00	1.224	6	237	Spiele: 233 237 184 204 164 202	
	Vorrunde 2. Start	196,83	1.181	6	212	Spiele: 208 208 175 212 190 188	
	Finale - Round Robin	179,40	897	5	196	Spiele: 175 196 161 183 182	
10	Eggert, Lutz	193,76	3.294	17	258	BRA	Bowlingfreunde Wust '99
	Vorrunde 1. Start	216,00	1.296	6	258	Spiele: 189 184 202 258 227 236	
	Vorrunde 2. Start	186,17	1.117	6	215	Spiele: 161 176 186 174 205 215	
	Finale - Round Robin	176,20	881	5	193	Spiele: 169 190 175 154 193	
11	Schley, Hans-Joachim	193,42	2.321	12	237	HES	BC Langen 83
	Vorrunde 1. Start	188,67	1.132	6	237	Spiele: 185 237 167 224 186 133	
	Vorrunde 2. Start	198,17	1.189	6	224	Spiele: 223 224 186 179 182 195	
12	Witt, Thomas	193,25	2.319	12	237	BER	1. NBC e.V.
	Vorrunde 1. Start	196,33	1.178	6	237	Spiele: 159 200 183 237 193 206	
	Vorrunde 2. Start	190,17	1.141	6	214	Spiele: 189 185 193 199 161 214	
13	Plein, Reiner	192,50	2.310	12	256	BRE	BC Bremen
	Vorrunde 1. Start	192,50	1.155	6	256	Spiele: 189 256 169 187 171 183	
	Vorrunde 2. Start	192,50	1.155	6	224	Spiele: 224 179 178 221 148 205	
14	Hoppe, Manfred	191,33	2.296	12	213	NRW	BC Lippe
	Vorrunde 1. Start	186,67	1.120	6	211	Spiele: 210 166 167 190 176 211	
	Vorrunde 2. Start	196,00	1.176	6	213	Spiele: 192 213 200 203 182 186	
15	Zimmermann, Stephan	191,17	2.294	12	227	HAM	BC Blau Weiss
	Vorrunde 1. Start	188,83	1.133	6	227	Spiele: 175 174 169 227 208 180	
	Vorrunde 2. Start	193,50	1.161	6	225	Spiele: 225 178 190 191 168 209	
16	Junge, Wolfgang	189,42	2.273	12	256	HAM	BC Störtebeker
	Vorrunde 1. Start	202,67	1.216	6	256	Spiele: 197 177 238 256 160 188	
	Vorrunde 2. Start	176,17	1.057	6	236	Spiele: 134 158 181 236 170 178	
17	Zimmermann, Alfred	188,75	2.265	12	221	BAY	BC Münchner Kindl
	Vorrunde 1. Start	191,33	1.148	6	215	Spiele: 173 182 208 167 215 203	
	Vorrunde 2. Start	186,17	1.117	6	221	Spiele: 180 183 178 183 221 172	

Deutsche Einzelmeisterschaften der Senioren A 2010



Einzelauswertung für Rangliste

Platz	Name	Schnitt	Pins	Spiele	Hi-Game	Land	Verein / Club
18	Wagner, Hans-Joachim	188,58	2.263	12	221	WÜR	BC 78 Reutlingen
	Vorrunde 1. Start	190,17	1.141	6	220	Spiele: 195 170 152 215 220 189	
	Vorrunde 2. Start	187,00	1.122	6	221	Spiele: 168 221 199 150 191 193	
19	Ahrens, Gerd	186,42	2.237	12	212	NDS	SV Scharnebeck
	Vorrunde 1. Start	182,33	1.094	6	200	Spiele: 184 154 199 176 200 181	
	Vorrunde 2. Start	190,50	1.143	6	212	Spiele: 192 192 179 177 191 212	
20	Kho, Sun Kiem	182,33	2.188	12	233	BAD	1. MBC Mannheim
	Vorrunde 1. Start	177,50	1.065	6	203	Spiele: 151 203 149 199 196 167	
	Vorrunde 2. Start	187,17	1.123	6	233	Spiele: 152 233 148 207 210 173	
21	Kasten, Uwe	176,92	2.123	12	215	MVP	1. Stralsunder BC
	Vorrunde 1. Start	180,67	1.084	6	215	Spiele: 215 133 181 146 207 202	
	Vorrunde 2. Start	173,17	1.039	6	197	Spiele: 145 157 173 177 197 190	
22	Baacke, Per	173,83	2.086	12	245	BRE	BC Pin Guys
	Vorrunde 1. Start	163,17	979	6	180	Spiele: 165 170 137 169 180 158	
	Vorrunde 2. Start	184,50	1.107	6	245	Spiele: 138 206 143 191 184 245	
23	Siarsky, Wilhelm	172,33	2.068	12	203	WÜR	Olympia Stuttgart Nord
	Vorrunde 1. Start	168,83	1.013	6	186	Spiele: 183 185 173 186 138 148	
	Vorrunde 2. Start	175,83	1.055	6	203	Spiele: 158 161 203 188 152 193	
24	Mülder, Hartmut	165,33	1.984	12	213	SBA	BC Freiburg 1
	Vorrunde 1. Start	163,33	980	6	213	Spiele: 148 167 213 144 132 176	
	Vorrunde 2. Start	167,33	1.004	6	181	Spiele: 168 168 158 179 150 181	
25	Üzmez, Engin	161,33	1.936	12	188	SAA	BSV 2000 Homburg
	Vorrunde 1. Start	156,33	938	6	167	Spiele: 160 164 149 144 167 154	
	Vorrunde 2. Start	166,33	998	6	188	Spiele: 188 183 129 186 162 150	

Deutsche Einzelmeisterschaften der Senioren B 2010

09.06.2010 - 11.06.2010 Hamburg Gilde-Bowling 44 Othmarschen



Platz:	Name:	Club / Verein:	LV:	Ges. Pins:	Spiele:	Pins:	Bonus:	Schnitt:
1	Ebel, Willy	1. MBC Mannheim	BAD	3.679	17	3.629	50	213,47
2	Emmerich, Wolfgang	BC 83 Kelsterbach	HES	3.505	17	3.485	20	205,00
3	Laun, Werner	KBC Kelsterbach	HES	3.468	17	3.458	10	203,41
4	Bisanz, Roman	BSV 64 Essen	NRW	3.367	17	3.337	30	196,29
5	Zech, Ralf	SG Rotation	BER	3.346	17	3.326	20	195,65
6	Preuß, Jürgen	SBC Stahnsdorf	BRA	3.323	17	3.303	20	194,29
7	Dehler, Utz	1. BC Duisburg	NRW	2.337	12	2.337	0	194,75
8	Wiesemann, Jochen	VfB 97 Dresden	SAC	2.325	12	2.325	0	193,75
9	Horstmann, Claus-Bernd	BV Delmenhorst	NDS	2.312	12	2.312	0	192,67
10	Weissbeck, Bernd	BV Römer Frankfurt	HES	2.307	12	2.307	0	192,25
11	Dreher, Hans	Goldstadt Pforzheim	BAD	2.295	12	2.295	0	191,25
12	Ulber, Helmut	Zirbelnuss Alt Augsburg	BAY	2.273	12	2.273	0	189,42
13	Zeitler, Ulrich	BF Ludwigsburg	WÜR	2.236	12	2.236	0	186,33
14	Braun, Winfried	Team 93	RPF	2.226	12	2.226	0	185,50
15	Günther, Manfred	BSRK 1883	BRA	2.204	12	2.204	0	183,67
16	Haase, Hans-Michael	SG Hummel-Harmonia	HAM	2.199	12	2.199	0	183,25
17	Bauer, Kurt	SW 77 Würzburg	BAY	2.194	12	2.194	0	182,83
18	Reichert, Heinz	1. KBC Ostsee	SLH	2.180	12	2.180	0	181,67
19	Bischoff, Manfred	Kogge 78	BRE	2.155	12	2.155	0	179,58
20	Jerrentrup, Lothar	BSV 2000 Homburg	SAA	2.133	12	2.133	0	177,75
21	Schmidt, Rainer	Eisenhüttenstädter BV 1962	BRA	2.098	12	2.098	0	174,83
22	Bach, Jens	VSG Oppin e.V.	SAH	2.075	12	2.075	0	172,92
23	Blankenburg, Ingo	1. EBKC "Rot Blau" Alach	THÜ	2.074	12	2.074	0	172,83
24	Waitz, Volker	Bentwischer BC	MVP	2.064	12	2.064	0	172,00
25	Mohr, Karl Heinz	ABC Mannheim	BAD	2.034	12	2.034	0	169,50

Deutsche Einzelmeisterschaften der Senioren B 2010

Finale - Round Robin



11.06.2010
Hamburg

Platz	Name	Verein	LV	Übertrag	Pins /Sp.	Schnitt	Bonus	ges. Pins
1	Ebel, Willy (WiEb)	1. MBC Mannheim	BAD	2.490	3.629 / 17	213,47	50	3.679
	ges. Pins:	Bonus:	Pins /Sp.	Schnitt	HI	Spiel:	1	2
	1.189	50	1.139 / 5	227,80	268	1	215	235
						2	210	210
						3	268	211
						4	210	10
						5	10	10
						Bonus Spiel:	10	10
						gespielt mit:	WoEm	JüPr
						Gegner Pins:	178	158
							157	195
							195	168
2	Emmerich, Wolfgang (WoEm)	BC 83 Kelsterbach	HES	2.461	3.485 / 17	205,00	20	3.505
	ges. Pins:	Bonus:	Pins /Sp.	Schnitt	HI	Spiel:	1	2
	1.044	20	1.024 / 5	204,80	242	1	178	211
						2	203	242
						3	242	190
						4	190	0
						5	10	0
						Bonus Spiel:	0	0
						gespielt mit:	WiEb	RaZe
						Gegner Pins:	215	216
							178	199
							199	196
3	Laun, Werner (WeLa)	KBC Kelsterbach	HES	2.565	3.458 / 17	203,41	10	3.468
	ges. Pins:	Bonus:	Pins /Sp.	Schnitt	HI	Spiel:	1	2
	903	10	893 / 5	178,60	199	1	158	178
						2	190	199
						3	199	168
						4	168	0
						5	0	0
						Bonus Spiel:	0	0
						gespielt mit:	RaZe	RoBi
						Gegner Pins:	216	195
							189	242
							242	211
4	Bisanz, Roman (RoBi)	BSV 64 Essen	NRW	2.359	3.337 / 17	196,29	30	3.367
	ges. Pins:	Bonus:	Pins /Sp.	Schnitt	HI	Spiel:	1	2
	1.008	30	978 / 5	195,60	217	1	193	195
						2	178	195
						3	217	217
						4	195	0
						5	0	10
						Bonus Spiel:	10	10
						gespielt mit:	JüPr	WeLa
						Gegner Pins:	179	178
							203	268
							268	192
5	Zech, Ralf (RaZe)	SG Rotation	BER	2.346	3.326 / 17	195,65	20	3.346
	ges. Pins:	Bonus:	Pins /Sp.	Schnitt	HI	Spiel:	1	2
	1.000	20	980 / 5	196,00	216	1	216	216
						2	157	199
						3	199	192
						4	192	0
						5	0	0
						Bonus Spiel:	10	10
						gespielt mit:	WeLa	WoEm
						Gegner Pins:	158	211
							210	219
							219	217
6	Preuß, Jürgen (JüPr)	SBC Stahnsdorf	BRA	2.362	3.303 / 17	194,29	20	3.323
	ges. Pins:	Bonus:	Pins /Sp.	Schnitt	HI	Spiel:	1	2
	961	20	941 / 5	188,20	219	1	179	158
						2	189	219
						3	219	196
						4	196	0
						5	0	10
						Bonus Spiel:	0	0
						gespielt mit:	RoBi	WiEb
						Gegner Pins:	193	235
							190	199
							199	190

Deutsche Einzelmeisterschaften der Senioren B 2010

Vorrunde 2. Start



Platz	Name	Verein	LV	Übertrag	Schnitt	Spiele	Pins
1	Laun, Werner	KBC Kelsterbach	HES	1.205	213,75	12	2.565
		Pins: 1.360 Spiele: 6 Schnitt: 226,67 HI: 300	Spiele: 221 175 233 234 197 300				
2	Ebel, Willy	1. MBC Mannheim	BAD	1.232	207,50	12	2.490
		Pins: 1.258 Spiele: 6 Schnitt: 209,67 HI: 243	Spiele: 211 168 243 192 216 228				
3	Emmerich, Wolfgang	BC 83 Kelsterbach	HES	1.264	205,08	12	2.461
		Pins: 1.197 Spiele: 6 Schnitt: 199,50 HI: 217	Spiele: 199 205 212 171 193 217				
4	Preuß, Jürgen	SBC Stahnsdorf	BRA	1.135	196,83	12	2.362
		Pins: 1.227 Spiele: 6 Schnitt: 204,50 HI: 247	Spiele: 190 247 193 203 224 170				
5	Bisanz, Roman	BSV 64 Essen	NRW	1.192	196,58	12	2.359
		Pins: 1.167 Spiele: 6 Schnitt: 194,50 HI: 234	Spiele: 202 198 176 167 234 190				
6	Zech, Ralf	SG Rotation	BER	1.153	195,50	12	2.346
		Pins: 1.193 Spiele: 6 Schnitt: 198,83 HI: 244	Spiele: 167 162 198 244 214 208				
7	Dehler, Utz	1. BC Duisburg	NRW	1.181	194,75	12	2.337
		Pins: 1.156 Spiele: 6 Schnitt: 192,67 HI: 234	Spiele: 184 163 179 213 234 183				
8	Wiesemann, Jochen	VfB 97 Dresden	SAC	1.141	193,75	12	2.325
		Pins: 1.184 Spiele: 6 Schnitt: 197,33 HI: 216	Spiele: 156 194 190 213 215 216				
9	Horstmann, Claus-Bernd	BV Delmenhorst	NDS	1.096	192,67	12	2.312
		Pins: 1.216 Spiele: 6 Schnitt: 202,67 HI: 215	Spiele: 203 214 188 215 190 206				
10	Weissbeck, Bernd	BV Römer Frankfurt	HES	1.114	192,25	12	2.307
		Pins: 1.193 Spiele: 6 Schnitt: 198,83 HI: 214	Spiele: 187 211 214 201 176 204				
11	Dreher, Hans	Goldstadt Pforzheim	BAD	1.171	191,25	12	2.295
		Pins: 1.124 Spiele: 6 Schnitt: 187,33 HI: 201	Spiele: 201 173 201 179 189 181				
12	Ulber, Helmut	Zirbelnuss Alt Augsburg	BAY	1.172	189,42	12	2.273
		Pins: 1.101 Spiele: 6 Schnitt: 183,50 HI: 221	Spiele: 211 149 187 174 221 159				
13	Zeitler, Ulrich	BF Ludwigsburg	WÜR	1.159	186,33	12	2.236
		Pins: 1.077 Spiele: 6 Schnitt: 179,50 HI: 200	Spiele: 142 197 170 200 176 192				
14	Braun, Winfried	Team 93	RPF	1.066	185,50	12	2.226
		Pins: 1.160 Spiele: 6 Schnitt: 193,33 HI: 235	Spiele: 173 195 182 199 176 235				
15	Günther, Manfred	BSRK 1883	BRA	1.054	183,67	12	2.204
		Pins: 1.150 Spiele: 6 Schnitt: 191,67 HI: 234	Spiele: 183 146 170 203 214 234				
16	Haase, Hans-Michael	SG Hummel-Harmonia	HAM	1.107	183,25	12	2.199
		Pins: 1.092 Spiele: 6 Schnitt: 182,00 HI: 198	Spiele: 178 191 198 174 195 156				
17	Bauer, Kurt	SW 77 Würzburg	BAY	1.047	182,83	12	2.194
		Pins: 1.147 Spiele: 6 Schnitt: 191,17 HI: 238	Spiele: 154 179 194 203 179 238				
18	Reichert, Heinz	1. KBC Ostsee	SLH	1.129	181,67	12	2.180
		Pins: 1.051 Spiele: 6 Schnitt: 175,17 HI: 199	Spiele: 189 160 189 133 181 199				
19	Bischoff, Manfred	Kogge 78	BRE	1.075	179,58	12	2.155
		Pins: 1.080 Spiele: 6 Schnitt: 180,00 HI: 215	Spiele: 180 180 172 167 215 166				
20	Jerrentrup, Lothar	BSV 2000 Homburg	SAA	1.047	177,75	12	2.133
		Pins: 1.086 Spiele: 6 Schnitt: 181,00 HI: 218	Spiele: 158 179 177 198 218 156				
21	Schmidt, Rainer	Eisenhüttenstädter BV 1962	BRA	980	174,83	12	2.098
		Pins: 1.118 Spiele: 6 Schnitt: 186,33 HI: 214	Spiele: 183 200 214 212 138 171				
22	Bach, Jens	VSG Oppin e.V.	SAH	1.054	172,92	12	2.075
		Pins: 1.021 Spiele: 6 Schnitt: 170,17 HI: 222	Spiele: 150 196 164 129 160 222				
23	Blankenburg, Ingo	1. EBKC "Alach Rot Blau" e.V.	THÜ	1.040	172,83	12	2.074
		Pins: 1.034 Spiele: 6 Schnitt: 172,33 HI: 192	Spiele: 174 192 139 167 192 170				

Deutsche Einzelmeisterschaften der Senioren B 2010

Vorrunde 2. Start



Platz	Name	Verein	LV	Übertrag	Schnitt	Spiele	Pins
24	Waitz, Volker	Bentwischer BC	MVP	1.026	172,00	12	2.064
		Pins: 1.038 Spiele: 6 Schnitt: 173,00 HI: 206	Spiele: 158 183 206	159 156 176			
25	Mohr, Karl Heinz	ABC Mannheim	BAD	969	169,50	12	2.034
		Pins: 1.065 Spiele: 6 Schnitt: 177,50 HI: 201	Spiele: 140 189 182	177 201 176			

Deutsche Einzelmeisterschaften der Senioren B 2010

Vorrunde 1. Start



Platz	Name	Verein	LV	Schnitt	Spiele	Pins
1	Emmerich, Wolfgang	BC 83 Kelsterbach Pins: 1.264 Spiele: 6 Schnitt: 210,67 HI: 237	HES Spiele: 213 202 184 237 229 199	210,67	6	1.264
2	Ebel, Willy	1. MBC Mannheim Pins: 1.232 Spiele: 6 Schnitt: 205,33 HI: 234	BAD Spiele: 203 187 185 234 224 199	205,33	6	1.232
3	Laun, Werner	KBC Kelsterbach Pins: 1.205 Spiele: 6 Schnitt: 200,83 HI: 223	HES Spiele: 184 218 223 206 193 181	200,83	6	1.205
4	Bisanz, Roman	BSV 64 Essen Pins: 1.192 Spiele: 6 Schnitt: 198,67 HI: 245	NRW Spiele: 210 191 198 245 160 188	198,67	6	1.192
5	Dehler, Utz	1. BC Duisburg Pins: 1.181 Spiele: 6 Schnitt: 196,83 HI: 233	NRW Spiele: 200 189 233 192 182 185	196,83	6	1.181
6	Ulber, Helmut	Zirbelnuss Alt Augsburg Pins: 1.172 Spiele: 6 Schnitt: 195,33 HI: 213	BAY Spiele: 213 211 200 205 181 162	195,33	6	1.172
7	Dreher, Hans	Goldstadt Pforzheim Pins: 1.171 Spiele: 6 Schnitt: 195,17 HI: 211	BAD Spiele: 181 192 205 211 192 190	195,17	6	1.171
8	Zeitler, Ulrich	BF Ludwigsburg Pins: 1.159 Spiele: 6 Schnitt: 193,17 HI: 204	WÜR Spiele: 204 204 182 191 182 196	193,17	6	1.159
9	Zech, Ralf	SG Rotation Pins: 1.153 Spiele: 6 Schnitt: 192,17 HI: 202	BER Spiele: 202 192 181 195 188 195	192,17	6	1.153
10	Wiesemann, Jochen	VfB 97 Dresden Pins: 1.141 Spiele: 6 Schnitt: 190,17 HI: 204	SAC Spiele: 171 179 200 195 204 192	190,17	6	1.141
11	Preuß, Jürgen	SBC Stahnsdorf Pins: 1.135 Spiele: 6 Schnitt: 189,17 HI: 212	BRA Spiele: 158 194 189 212 187 195	189,17	6	1.135
12	Reichert, Heinz	1. KBC Ostsee Pins: 1.129 Spiele: 6 Schnitt: 188,17 HI: 217	SLH Spiele: 201 217 178 216 157 160	188,17	6	1.129
13	Weissbeck, Bernd	BV Römer Frankfurt Pins: 1.114 Spiele: 6 Schnitt: 185,67 HI: 202	HES Spiele: 202 201 178 188 191 154	185,67	6	1.114
14	Haase, Hans-Michael	SG Hummel-Harmonia Pins: 1.107 Spiele: 6 Schnitt: 184,50 HI: 203	HAM Spiele: 203 183 196 169 159 197	184,50	6	1.107
15	Horstmann, Claus-Bernd	BV Delmenhorst Pins: 1.096 Spiele: 6 Schnitt: 182,67 HI: 213	NDS Spiele: 213 145 192 167 199 180	182,67	6	1.096
16	Bischoff, Manfred	Kogge 78 Pins: 1.075 Spiele: 6 Schnitt: 179,17 HI: 213	BRE Spiele: 159 176 213 159 178 190	179,17	6	1.075
17	Braun, Winfried	Team 93 Pins: 1.066 Spiele: 6 Schnitt: 177,67 HI: 233	RPF Spiele: 183 134 171 155 233 190	177,67	6	1.066
18	Günther, Manfred	BSRK 1883 Pins: 1.054 Spiele: 6 Schnitt: 175,67 HI: 204	BRA Spiele: 194 159 169 204 181 147	175,67	6	1.054
18	Bach, Jens	VSG Oppin e.V. Pins: 1.054 Spiele: 6 Schnitt: 175,67 HI: 191	SAH Spiele: 191 179 165 186 168 165	175,67	6	1.054
20	Bauer, Kurt	SW 77 Würzburg Pins: 1.047 Spiele: 6 Schnitt: 174,50 HI: 199	BAY Spiele: 160 199 177 171 194 146	174,50	6	1.047
20	Jerrentrup, Lothar	BSV 2000 Homburg Pins: 1.047 Spiele: 6 Schnitt: 174,50 HI: 209	SAA Spiele: 187 141 172 168 209 170	174,50	6	1.047
22	Blankenburg, Ingo	1. EBKC "Alach Rot Blau" e.V. Pins: 1.040 Spiele: 6 Schnitt: 173,33 HI: 204	THÜ Spiele: 165 204 160 190 166 155	173,33	6	1.040
23	Waitz, Volker	Bentwischer BC Pins: 1.026 Spiele: 6 Schnitt: 171,00 HI: 183	MVP Spiele: 179 172 168 156 183 168	171,00	6	1.026

Deutsche Einzelmeisterschaften der Senioren B 2010

Vorrunde 1. Start



Platz	Name	Verein	LV	Schnitt	Spiele	Pins
24	Schmidt, Rainer	Eisenhüttenstädter BV 1962	BRA	163,33	6	980
		Pins: 980 Spiele: 6 Schnitt: 163,33 HI: 213	Spiele: 139 157 140 155 213 176			
25	Mohr, Karl Heinz	ABC Mannheim	BAD	161,50	6	969
		Pins: 969 Spiele: 6 Schnitt: 161,50 HI: 185	Spiele: 131 185 157 174 154 168			

Einzelauswertung für Rangliste

Platz	Name	Schnitt	Pins	Spiele	Hi-Game	Land	Verein / Club
1	Ebel, Willy	213,47	3.629	17	268	BAD	1. MBC Mannheim
	Vorrunde 1. Start	205,33	1.232	6	234	Spiele: 203 187 185 234 224 199	
	Vorrunde 2. Start	209,67	1.258	6	243	Spiele: 211 168 243 192 216 228	
	Finale - Round Robin	227,80	1.139	5	268	Spiele: 215 235 210 268 211	
2	Emmerich, Wolfgang	205,00	3.485	17	242	HES	BC 83 Kelsterbach
	Vorrunde 1. Start	210,67	1.264	6	237	Spiele: 213 202 184 237 229 199	
	Vorrunde 2. Start	199,50	1.197	6	217	Spiele: 199 205 212 171 193 217	
	Finale - Round Robin	204,80	1.024	5	242	Spiele: 178 211 203 242 190	
3	Laun, Werner	203,41	3.458	17	300	HES	KBC Kelsterbach
	Vorrunde 1. Start	200,83	1.205	6	223	Spiele: 184 218 223 206 193 181	
	Vorrunde 2. Start	226,67	1.360	6	300	Spiele: 221 175 233 234 197 300	
	Finale - Round Robin	178,60	893	5	199	Spiele: 158 178 190 199 168	
4	Bisanz, Roman	196,29	3.337	17	245	NRW	BSV 64 Essen
	Vorrunde 1. Start	198,67	1.192	6	245	Spiele: 210 191 198 245 160 188	
	Vorrunde 2. Start	194,50	1.167	6	234	Spiele: 202 198 176 167 234 190	
	Finale - Round Robin	195,60	978	5	217	Spiele: 193 195 178 195 217	
5	Zech, Ralf	195,65	3.326	17	244	BER	SG Rotation
	Vorrunde 1. Start	192,17	1.153	6	202	Spiele: 202 192 181 195 188 195	
	Vorrunde 2. Start	198,83	1.193	6	244	Spiele: 167 162 198 244 214 208	
	Finale - Round Robin	196,00	980	5	216	Spiele: 216 216 157 199 192	
6	Dehler, Utz	194,75	2.337	12	234	NRW	1. BC Duisburg
	Vorrunde 1. Start	196,83	1.181	6	233	Spiele: 200 189 233 192 182 185	
	Vorrunde 2. Start	192,67	1.156	6	234	Spiele: 184 163 179 213 234 183	
7	Preuß, Jürgen	194,29	3.303	17	247	BRA	SBC Stahnsdorf
	Vorrunde 1. Start	189,17	1.135	6	212	Spiele: 158 194 189 212 187 195	
	Vorrunde 2. Start	204,50	1.227	6	247	Spiele: 190 247 193 203 224 170	
	Finale - Round Robin	188,20	941	5	219	Spiele: 179 158 189 219 196	
8	Wiesemann, Jochen	193,75	2.325	12	216	SAC	VfB 97 Dresden
	Vorrunde 1. Start	190,17	1.141	6	204	Spiele: 171 179 200 195 204 192	
	Vorrunde 2. Start	197,33	1.184	6	216	Spiele: 156 194 190 213 215 216	
9	Horstmann, Claus-Bernd	192,67	2.312	12	215	NDS	BV Delmenhorst
	Vorrunde 1. Start	182,67	1.096	6	213	Spiele: 213 145 192 167 199 180	
	Vorrunde 2. Start	202,67	1.216	6	215	Spiele: 203 214 188 215 190 206	
10	Weissbeck, Bernd	192,25	2.307	12	214	HES	BV Römer Frankfurt
	Vorrunde 1. Start	185,67	1.114	6	202	Spiele: 202 201 178 188 191 154	
	Vorrunde 2. Start	198,83	1.193	6	214	Spiele: 187 211 214 201 176 204	
11	Dreher, Hans	191,25	2.295	12	211	BAD	Goldstadt Pforzheim
	Vorrunde 1. Start	195,17	1.171	6	211	Spiele: 181 192 205 211 192 190	
	Vorrunde 2. Start	187,33	1.124	6	201	Spiele: 201 173 201 179 189 181	
12	Ulber, Helmut	189,42	2.273	12	221	BAY	Zirbelnuss Alt Augsburg
	Vorrunde 1. Start	195,33	1.172	6	213	Spiele: 213 211 200 205 181 162	
	Vorrunde 2. Start	183,50	1.101	6	221	Spiele: 211 149 187 174 221 159	
13	Zeitler, Ulrich	186,33	2.236	12	204	WÜR	BF Ludwigsburg
	Vorrunde 1. Start	193,17	1.159	6	204	Spiele: 204 204 182 191 182 196	
	Vorrunde 2. Start	179,50	1.077	6	200	Spiele: 142 197 170 200 176 192	
14	Braun, Winfried	185,50	2.226	12	235	RPF	Team 93
	Vorrunde 1. Start	177,67	1.066	6	233	Spiele: 183 134 171 155 233 190	
	Vorrunde 2. Start	193,33	1.160	6	235	Spiele: 173 195 182 199 176 235	
15	Günther, Manfred	183,67	2.204	12	234	BRA	BSRK 1883
	Vorrunde 1. Start	175,67	1.054	6	204	Spiele: 194 159 169 204 181 147	
	Vorrunde 2. Start	191,67	1.150	6	234	Spiele: 183 146 170 203 214 234	
16	Haase, Hans-Michael	183,25	2.199	12	203	HAM	SG Hummel-Harmonia
	Vorrunde 1. Start	184,50	1.107	6	203	Spiele: 203 183 196 169 159 197	
	Vorrunde 2. Start	182,00	1.092	6	198	Spiele: 178 191 198 174 195 156	
17	Bauer, Kurt	182,83	2.194	12	238	BAY	SW 77 Würzburg
	Vorrunde 1. Start	174,50	1.047	6	199	Spiele: 160 199 177 171 194 146	
	Vorrunde 2. Start	191,17	1.147	6	238	Spiele: 154 179 194 203 179 238	

Deutsche Einzelmeisterschaften der Senioren B 2010



Einzelauswertung für Rangliste

Platz	Name	Schnitt	Pins	Spiele	Hi-Game	Land	Verein / Club
18	Reichert, Heinz	181,67	2.180	12	217	SLH	1. KBC Ostsee
	Vorrunde 1. Start	188,17	1.129	6	217	Spiele: 201 217 178 216 157 160	
	Vorrunde 2. Start	175,17	1.051	6	199	Spiele: 189 160 189 133 181 199	
19	Bischoff, Manfred	179,58	2.155	12	215	BRE	Kogge 78
	Vorrunde 1. Start	179,17	1.075	6	213	Spiele: 159 176 213 159 178 190	
	Vorrunde 2. Start	180,00	1.080	6	215	Spiele: 180 180 172 167 215 166	
20	Jerrentrup, Lothar	177,75	2.133	12	218	SAA	BSV 2000 Homburg
	Vorrunde 1. Start	174,50	1.047	6	209	Spiele: 187 141 172 168 209 170	
	Vorrunde 2. Start	181,00	1.086	6	218	Spiele: 158 179 177 198 218 156	
21	Schmidt, Rainer	174,83	2.098	12	214	BRA	Eisenhüttenstädter BV 1962
	Vorrunde 1. Start	163,33	980	6	213	Spiele: 139 157 140 155 213 176	
	Vorrunde 2. Start	186,33	1.118	6	214	Spiele: 183 200 214 212 138 171	
22	Bach, Jens	172,92	2.075	12	222	SAH	VSG Oppin e.V.
	Vorrunde 1. Start	175,67	1.054	6	191	Spiele: 191 179 165 186 168 165	
	Vorrunde 2. Start	170,17	1.021	6	222	Spiele: 150 196 164 129 160 222	
23	Blankenburg, Ingo	172,83	2.074	12	204	THÜ	1. EBKC "Alach Rot Blau" e.V.
	Vorrunde 1. Start	173,33	1.040	6	204	Spiele: 165 204 160 190 166 155	
	Vorrunde 2. Start	172,33	1.034	6	192	Spiele: 174 192 139 167 192 170	
24	Waitz, Volker	172,00	2.064	12	206	MVP	Bentwischer BC
	Vorrunde 1. Start	171,00	1.026	6	183	Spiele: 179 172 168 156 183 168	
	Vorrunde 2. Start	173,00	1.038	6	206	Spiele: 158 183 206 159 156 176	
25	Mohr, Karl Heinz	169,50	2.034	12	201	BAD	ABC Mannheim
	Vorrunde 1. Start	161,50	969	6	185	Spiele: 131 185 157 174 154 168	
	Vorrunde 2. Start	177,50	1.065	6	201	Spiele: 140 189 182 177 201 176	

Deutsche Einzelmeisterschaften der Senioren C 2010

09.06.2010 - 11.06.2010 Hamburg Gilde-Bowling 44 Othmarschen



Platz:	Name:	Club / Verein:	LV:	Ges. Pins:	Spiele:	Pins:	Bonus:	Schnitt:
1	Wimmer, Hermann	BV 68 Regensburg	BAY	3.480	17	3.440	40	202,35
2	Caspari, Erich	Lokomotive Stockum	NRW	3.477	17	3.437	40	202,18
3	Hermanns, Udo	1. BC Duisburg	NRW	3.350	17	3.330	20	195,88
4	Ritz, Friedhold	BC Störtebeker	HAM	3.347	17	3.327	20	195,71
5	Kuhlmann, Heiner	BC Union Bremen	BRE	3.297	17	3.277	20	192,76
6	Wittmann, Fritz	BSC Pfaffenhofen	BAY	3.160	17	3.150	10	185,29
7	Färber, Klaus	BC 75 Fortuna	HES	2.326	12	2.326	0	193,83
8	Kahre, Horst	1. BC Duisburg	NRW	2.322	12	2.322	0	193,50
9	Außem, Heinrich-Willy	BT Gilde 2000	BRE	2.285	12	2.285	0	190,42
10	Gottschalk, Jörn	SC Condor	HAM	2.275	12	2.275	0	189,58
11	Höhlich, Dieter	BC Nordstern	WÜR	2.270	12	2.270	0	189,17
12	Borgward, Dieter	SV Funnix Berdum	NDS	2.240	12	2.240	0	186,67
13	Köll, Bernd	1. KBC Ostsee	SLH	2.239	12	2.239	0	186,58
14	Messicci, John	Olympia Stuttgart Nord	WÜR	2.230	12	2.230	0	185,83
15	Franke, Norbert	ESV Lok 1948 Rostock	MVP	2.206	12	2.206	0	183,83
16	Vogel, Hans-Joachim	VfB 97 Dresden	SAC	2.203	12	2.203	0	183,58
17	Arendt, Helmut	BBC 91 Neuruppin	BRA	2.190	12	2.190	0	182,50
18	Exner, Achim	BC Waldkirch 1	SBA	2.188	12	2.188	0	182,33
19	Weegmann, Lothar	BC Krefeld	NRW	2.157	12	2.157	0	179,75
20	Gabler, Werner	BC Sparta Mannheim	BAD	2.149	12	2.149	0	179,08
20	Oebel, Horst	Lokomotive Stockum	NRW	2.149	12	2.149	0	179,08
22	Zabel, Bodo	BBC Preussen 94	BER	2.127	12	2.127	0	177,25
23	Birkholz, Uwe	SG RWU St.Pauli	HAM	2.104	12	2.104	0	175,33
24	Härtel, Walter	USV Halle e.V.	SAH	2.031	12	2.031	0	169,25
25	Müller, Gunter	Stephan AG Roma Bowlers	THÜ	1.700	12	1.700	0	141,67

Deutsche Einzelmeisterschaften der Senioren C 2010

Finale - Round Robin



Platz	Name	Verein	LV	Übertrag	Pins /Sp.	Schnitt	Bonus	ges. Pins		
1	Wimmer, Hermann (HeWi)	BV 68 Regensburg	BAY	2.426	3.440 / 17	202,35	40	3.480		
	ges. Pins:	Bonus:	Pins /Sp.	Schnitt	HI	Spiel: 1 2 3 4 5				
	1.054	40	1.014 / 5	202,80	242	178	242	202	193	199
				Bonus Spiel:		10	10	10	10	0
				gespielt mit:	HeKu	FrRi	FrWi	UdHe	ErCa	
				Gegner Pins:	158	213	153	169	215	
2	Caspari, Erich (ErCa)	Lokomotive Stockum	NRW	2.453	3.437 / 17	202,18	40	3.477		
	ges. Pins:	Bonus:	Pins /Sp.	Schnitt	HI	Spiel: 1 2 3 4 5				
	1.024	40	984 / 5	196,80	229	189	143	229	208	215
				Bonus Spiel:		10	0	10	10	10
				gespielt mit:	FrWi	UdHe	FrRi	HeKu	HeWi	
				Gegner Pins:	159	213	189	189	199	
3	Hermanns, Udo (UdHe)	1. BC Duisburg	NRW	2.367	3.330 / 17	195,88	20	3.350		
	ges. Pins:	Bonus:	Pins /Sp.	Schnitt	HI	Spiel: 1 2 3 4 5				
	983	20	963 / 5	192,60	215	196	213	170	169	215
				Bonus Spiel:		0	10	0	0	10
				gespielt mit:	FrRi	ErCa	HeKu	HeWi	FrWi	
				Gegner Pins:	203	143	176	193	146	
4	Ritz, Friedhold (FrRi)	BC Störtebeker	HAM	2.381	3.327 / 17	195,71	20	3.347		
	ges. Pins:	Bonus:	Pins /Sp.	Schnitt	HI	Spiel: 1 2 3 4 5				
	966	20	946 / 5	189,20	213	203	213	189	162	179
				Bonus Spiel:		10	0	0	10	0
				gespielt mit:	UdHe	HeWi	ErCa	FrWi	HeKu	
				Gegner Pins:	196	242	229	160	232	
5	Kuhlmann, Heiner (HeKu)	BC Union Bremen	BRE	2.384	3.277 / 17	192,76	20	3.297		
	ges. Pins:	Bonus:	Pins /Sp.	Schnitt	HI	Spiel: 1 2 3 4 5				
	913	20	893 / 5	178,60	232	158	138	176	189	232
				Bonus Spiel:		0	0	10	0	10
				gespielt mit:	HeWi	FrWi	UdHe	ErCa	FrRi	
				Gegner Pins:	178	182	170	208	179	
6	Wittmann, Fritz (FrWi)	BSC Pfaffenhofen	BAY	2.350	3.150 / 17	185,29	10	3.160		
	ges. Pins:	Bonus:	Pins /Sp.	Schnitt	HI	Spiel: 1 2 3 4 5				
	810	10	800 / 5	160,00	182	159	182	153	160	146
				Bonus Spiel:		0	10	0	0	0
				gespielt mit:	ErCa	HeKu	HeWi	FrRi	UdHe	
				Gegner Pins:	189	138	202	162	215	

Deutsche Einzelmeisterschaften der Senioren C 2010

Vorrunde 2. Start



Platz	Name	Verein	LV	Übertrag	Schnitt	Spiele	Pins
1	Caspari, Erich	Lokomotive Stockum	NRW	1.282	204,42	12	2.453
		Pins: 1.171 Spiele: 6 Schnitt: 195,17 HI: 215	Spiele: 215 190 192 184 215 175				
2	Wimmer, Hermann	BV 68 Regensburg	BAY	1.227	202,17	12	2.426
		Pins: 1.199 Spiele: 6 Schnitt: 199,83 HI: 220	Spiele: 198 220 201 208 188 184				
3	Kuhlmann, Heiner	BC Union Bremen	BRE	1.249	198,67	12	2.384
		Pins: 1.135 Spiele: 6 Schnitt: 189,17 HI: 224	Spiele: 185 179 194 146 224 207				
4	Ritz, Friedhold	BC Störtebeker	HAM	1.151	198,42	12	2.381
		Pins: 1.230 Spiele: 6 Schnitt: 205,00 HI: 248	Spiele: 200 233 168 191 190 248				
5	Hermanns, Udo	1. BC Duisburg	NRW	1.140	197,25	12	2.367
		Pins: 1.227 Spiele: 6 Schnitt: 204,50 HI: 267	Spiele: 203 267 180 194 192 191				
6	Wittmann, Fritz	BSC Pfaffenhofen	BAY	1.173	195,83	12	2.350
		Pins: 1.177 Spiele: 6 Schnitt: 196,17 HI: 213	Spiele: 187 176 192 213 198 211				
7	Färber, Klaus	BC 75 Fortuna	HES	1.203	193,83	12	2.326
		Pins: 1.123 Spiele: 6 Schnitt: 187,17 HI: 214	Spiele: 192 170 201 177 169 214				
8	Kahre, Horst	1. BC Duisburg	NRW	1.155	193,50	12	2.322
		Pins: 1.167 Spiele: 6 Schnitt: 194,50 HI: 223	Spiele: 223 219 153 180 201 191				
9	Außem, Heinrich-Willy	BT Gilde 2000	BRE	1.194	190,42	12	2.285
		Pins: 1.091 Spiele: 6 Schnitt: 181,83 HI: 204	Spiele: 204 155 189 159 204 180				
10	Gottschalk, Jörn	SC Condor	HAM	1.104	189,58	12	2.275
		Pins: 1.171 Spiele: 6 Schnitt: 195,17 HI: 218	Spiele: 190 212 218 160 187 204				
11	Höhlich, Dieter	BC Nordstern	WÜR	1.093	189,17	12	2.270
		Pins: 1.177 Spiele: 6 Schnitt: 196,17 HI: 222	Spiele: 190 204 199 170 222 192				
12	Borgward, Dieter	SV Funnix Berdum	NDS	1.093	186,67	12	2.240
		Pins: 1.147 Spiele: 6 Schnitt: 191,17 HI: 236	Spiele: 192 236 192 167 169 191				
13	Köll, Bernd	1. KBC Ostsee	SLH	1.192	186,58	12	2.239
		Pins: 1.047 Spiele: 6 Schnitt: 174,50 HI: 209	Spiele: 167 164 209 164 179 164				
14	Messicci, John	Olympia Stuttgart Nord	WÜR	1.143	185,83	12	2.230
		Pins: 1.087 Spiele: 6 Schnitt: 181,17 HI: 203	Spiele: 184 192 181 146 181 203				
15	Franke, Norbert	ESV Lok 1948 Rostock	MVP	1.134	183,83	12	2.206
		Pins: 1.072 Spiele: 6 Schnitt: 178,67 HI: 210	Spiele: 147 161 189 190 175 210				
16	Vogel, Hans-Joachim	VfB 97 Dresden	SAC	1.026	183,58	12	2.203
		Pins: 1.177 Spiele: 6 Schnitt: 196,17 HI: 228	Spiele: 215 181 188 228 206 159				
17	Arendt, Helmut	BBC 91 Neuruppin	BRA	1.136	182,50	12	2.190
		Pins: 1.054 Spiele: 6 Schnitt: 175,67 HI: 196	Spiele: 155 190 172 196 171 170				
18	Exner, Achim	BC Waldkirch 1	SBA	1.083	182,33	12	2.188
		Pins: 1.105 Spiele: 6 Schnitt: 184,17 HI: 207	Spiele: 166 207 199 144 183 206				
19	Weegmann, Lothar	BC Krefeld	NRW	1.059	179,75	12	2.157
		Pins: 1.098 Spiele: 6 Schnitt: 183,00 HI: 222	Spiele: 148 172 180 190 186 222				
20	Gabler, Werner	BC Sparta Mannheim	BAD	1.099	179,08	12	2.149
		Pins: 1.050 Spiele: 6 Schnitt: 175,00 HI: 195	Spiele: 177 183 175 195 168 152				
20	Oebel, Horst	Lokomotive Stockum	NRW	1.098	179,08	12	2.149
		Pins: 1.051 Spiele: 6 Schnitt: 175,17 HI: 195	Spiele: 195 184 164 157 185 166				
22	Zabel, Bodo	BBC Preussen 94	BER	1.007	177,25	12	2.127
		Pins: 1.120 Spiele: 6 Schnitt: 186,67 HI: 223	Spiele: 167 187 189 187 167 223				
23	Birkholz, Uwe	SG RWU St.Pauli	HAM	1.124	175,33	12	2.104
		Pins: 980 Spiele: 6 Schnitt: 163,33 HI: 189	Spiele: 158 173 124 158 178 189				

Deutsche Einzelmeisterschaften der Senioren C 2010

Vorrunde 2. Start



Platz	Name	Verein	LV	Übertrag	Schnitt	Spiele	Pins
24	Härtel, Walter	USV Halle e.V.	SAH	1.033	169,25	12	2.031
		Pins: 998 Spiele: 6 Schnitt: 166,33 HI: 205	Spiele: 167 171 139 146 205 170				
25	Müller, Gunter	AFV "Jenaer Hanfrieds" e.V.	THÜ	862	141,67	12	1.700
		Pins: 838 Spiele: 6 Schnitt: 139,67 HI: 150	Spiele: 148 143 143 142 112 150				

Deutsche Einzelmeisterschaften der Senioren C 2010

Vorrunde 1. Start



Platz	Name	Verein	LV	Schnitt	Spiele	Pins
1	Caspari, Erich	Lokomotive Stockum	NRW	213,67	6	1.282
		Pins: 1.282 Spiele: 6 Schnitt: 213,67 HI: 256	Spiele: 256 180 224 213 208 201			
2	Kuhlmann, Heiner	BC Union Bremen	BRE	208,17	6	1.249
		Pins: 1.249 Spiele: 6 Schnitt: 208,17 HI: 230	Spiele: 158 196 219 221 230 225			
3	Wimmer, Hermann	BV 68 Regensburg	BAY	204,50	6	1.227
		Pins: 1.227 Spiele: 6 Schnitt: 204,50 HI: 235	Spiele: 178 215 235 211 198 190			
4	Färber, Klaus	BC 75 Fortuna	HES	200,50	6	1.203
		Pins: 1.203 Spiele: 6 Schnitt: 200,50 HI: 219	Spiele: 177 198 192 219 214 203			
5	Außem, Heinrich-Willy	BT Gilde 2000	BRE	199,00	6	1.194
		Pins: 1.194 Spiele: 6 Schnitt: 199,00 HI: 254	Spiele: 178 182 254 184 203 193			
6	Köll, Bernd	1. KBC Ostsee	SLH	198,67	6	1.192
		Pins: 1.192 Spiele: 6 Schnitt: 198,67 HI: 256	Spiele: 151 159 193 227 256 206			
7	Wittmann, Fritz	BSC Pfaffenhofen	BAY	195,50	6	1.173
		Pins: 1.173 Spiele: 6 Schnitt: 195,50 HI: 238	Spiele: 153 234 178 159 238 211			
8	Kahre, Horst	1. BC Duisburg	NRW	192,50	6	1.155
		Pins: 1.155 Spiele: 6 Schnitt: 192,50 HI: 222	Spiele: 215 140 204 182 192 222			
9	Ritz, Friedhold	BC Störtebeker	HAM	191,83	6	1.151
		Pins: 1.151 Spiele: 6 Schnitt: 191,83 HI: 211	Spiele: 140 182 208 208 202 211			
10	Messicci, John	Olympia Stuttgart Nord	WÜR	190,50	6	1.143
		Pins: 1.143 Spiele: 6 Schnitt: 190,50 HI: 225	Spiele: 173 225 169 206 209 161			
11	Hermanns, Udo	1. BC Duisburg	NRW	190,00	6	1.140
		Pins: 1.140 Spiele: 6 Schnitt: 190,00 HI: 221	Spiele: 161 174 194 212 221 178			
12	Arendt, Helmut	BBC 91 Neuruppin	BRA	189,33	6	1.136
		Pins: 1.136 Spiele: 6 Schnitt: 189,33 HI: 216	Spiele: 199 180 185 191 216 165			
13	Franke, Norbert	ESV Lok 1948 Rostock	MVP	189,00	6	1.134
		Pins: 1.134 Spiele: 6 Schnitt: 189,00 HI: 234	Spiele: 157 234 183 156 190 214			
14	Birkholz, Uwe	SG RWU St.Pauli	HAM	187,33	6	1.124
		Pins: 1.124 Spiele: 6 Schnitt: 187,33 HI: 196	Spiele: 171 196 179 192 195 191			
15	Gottschalk, Jörn	SC Condor	HAM	184,00	6	1.104
		Pins: 1.104 Spiele: 6 Schnitt: 184,00 HI: 214	Spiele: 214 164 188 155 173 210			
16	Gabler, Werner	BC Sparta Mannheim	BAD	183,17	6	1.099
		Pins: 1.099 Spiele: 6 Schnitt: 183,17 HI: 206	Spiele: 206 178 173 201 149 192			
17	Oebel, Horst	Lokomotive Stockum	NRW	183,00	6	1.098
		Pins: 1.098 Spiele: 6 Schnitt: 183,00 HI: 203	Spiele: 190 195 147 176 203 187			
18	Borgward, Dieter	SV Funnix Berdum	NDS	182,17	6	1.093
		Pins: 1.093 Spiele: 6 Schnitt: 182,17 HI: 198	Spiele: 189 186 167 176 177 198			
18	Höhlich, Dieter	BC Nordstern	WÜR	182,17	6	1.093
		Pins: 1.093 Spiele: 6 Schnitt: 182,17 HI: 193	Spiele: 181 193 177 167 192 183			
20	Exner, Achim	BC Waldkirch 1	SBA	180,50	6	1.083
		Pins: 1.083 Spiele: 6 Schnitt: 180,50 HI: 200	Spiele: 186 158 164 200 188 187			
21	Weegmann, Lothar	BC Krefeld	NRW	176,50	6	1.059
		Pins: 1.059 Spiele: 6 Schnitt: 176,50 HI: 204	Spiele: 181 170 185 136 204 183			
22	Härtel, Walter	USV Halle e.V.	SAH	172,17	6	1.033
		Pins: 1.033 Spiele: 6 Schnitt: 172,17 HI: 216	Spiele: 145 187 216 170 147 168			
23	Vogel, Hans-Joachim	VfB 97 Dresden	SAC	171,00	6	1.026
		Pins: 1.026 Spiele: 6 Schnitt: 171,00 HI: 190	Spiele: 151 173 150 190 175 187			

Deutsche Einzelmeisterschaften der Senioren C 2010

Vorrunde 1. Start



Platz	Name	Verein	LV	Schnitt	Spiele	Pins
24	Zabel, Bodo	BBC Preussen 94	BER	167,83	6	1.007
		Pins: 1.007 Spiele: 6 Schnitt: 167,83 HI: 187	Spiele: 187 171 161 141 167 180			
25	Müller, Gunter	AFV "Jenaer Hanfrieds" e.V.	THÜ	143,67	6	862
		Pins: 862 Spiele: 6 Schnitt: 143,67 HI: 173	Spiele: 157 137 173 120 142 133			

Einzelauswertung für Rangliste

Platz	Name	Schnitt	Pins	Spiele	Hi-Game	Land	Verein / Club
1	Wimmer, Hermann	202,35	3.440	17	242	BAY	BV 68 Regensburg
	Vorrunde 1. Start	204,50	1.227	6	235	Spiele: 178 215 235 211 198 190	
	Vorrunde 2. Start	199,83	1.199	6	220	Spiele: 198 220 201 208 188 184	
	Finale - Round Robin	202,80	1.014	5	242	Spiele: 178 242 202 193 199	
2	Caspari, Erich	202,18	3.437	17	256	NRW	Lokomotive Stockum
	Vorrunde 1. Start	213,67	1.282	6	256	Spiele: 256 180 224 213 208 201	
	Vorrunde 2. Start	195,17	1.171	6	215	Spiele: 215 190 192 184 215 175	
	Finale - Round Robin	196,80	984	5	229	Spiele: 189 143 229 208 215	
3	Hermanns, Udo	195,88	3.330	17	267	NRW	1. BC Duisburg
	Vorrunde 1. Start	190,00	1.140	6	221	Spiele: 161 174 194 212 221 178	
	Vorrunde 2. Start	204,50	1.227	6	267	Spiele: 203 267 180 194 192 191	
	Finale - Round Robin	192,60	963	5	215	Spiele: 196 213 170 169 215	
4	Ritz, Friedhold	195,71	3.327	17	248	HAM	BC Störtebeker
	Vorrunde 1. Start	191,83	1.151	6	211	Spiele: 140 182 208 208 202 211	
	Vorrunde 2. Start	205,00	1.230	6	248	Spiele: 200 233 168 191 190 248	
	Finale - Round Robin	189,20	946	5	213	Spiele: 203 213 189 162 179	
5	Färber, Klaus	193,83	2.326	12	219	HES	BC 75 Fortuna
	Vorrunde 1. Start	200,50	1.203	6	219	Spiele: 177 198 192 219 214 203	
	Vorrunde 2. Start	187,17	1.123	6	214	Spiele: 192 170 201 177 169 214	
6	Kahre, Horst	193,50	2.322	12	223	NRW	1. BC Duisburg
	Vorrunde 1. Start	192,50	1.155	6	222	Spiele: 215 140 204 182 192 222	
	Vorrunde 2. Start	194,50	1.167	6	223	Spiele: 223 219 153 180 201 191	
7	Kuhlmann, Heiner	192,76	3.277	17	232	BRE	BC Union Bremen
	Vorrunde 1. Start	208,17	1.249	6	230	Spiele: 158 196 219 221 230 225	
	Vorrunde 2. Start	189,17	1.135	6	224	Spiele: 185 179 194 146 224 207	
	Finale - Round Robin	178,60	893	5	232	Spiele: 158 138 176 189 232	
8	Außem, Heinrich-Willy	190,42	2.285	12	254	BRE	BT Gilde 2000
	Vorrunde 1. Start	199,00	1.194	6	254	Spiele: 178 182 254 184 203 193	
	Vorrunde 2. Start	181,83	1.091	6	204	Spiele: 204 155 189 159 204 180	
9	Gottschalk, Jörn	189,58	2.275	12	218	HAM	SC Condor
	Vorrunde 1. Start	184,00	1.104	6	214	Spiele: 214 164 188 155 173 210	
	Vorrunde 2. Start	195,17	1.171	6	218	Spiele: 190 212 218 160 187 204	
10	Höhlich, Dieter	189,17	2.270	12	222	WÜR	BC Nordstern
	Vorrunde 1. Start	182,17	1.093	6	193	Spiele: 181 193 177 167 192 183	
	Vorrunde 2. Start	196,17	1.177	6	222	Spiele: 190 204 199 170 222 192	
11	Borgward, Dieter	186,67	2.240	12	236	NDS	SV Funnix Berdum
	Vorrunde 1. Start	182,17	1.093	6	198	Spiele: 189 186 167 176 177 198	
	Vorrunde 2. Start	191,17	1.147	6	236	Spiele: 192 236 192 167 169 191	
12	Köll, Bernd	186,58	2.239	12	256	SLH	1. KBC Ostsee
	Vorrunde 1. Start	198,67	1.192	6	256	Spiele: 151 159 193 227 256 206	
	Vorrunde 2. Start	174,50	1.047	6	209	Spiele: 167 164 209 164 179 164	
13	Messicci, John	185,83	2.230	12	225	WÜR	Olympia Stuttgart Nord
	Vorrunde 1. Start	190,50	1.143	6	225	Spiele: 173 225 169 206 209 161	
	Vorrunde 2. Start	181,17	1.087	6	203	Spiele: 184 192 181 146 181 203	
14	Wittmann, Fritz	185,29	3.150	17	238	BAY	BSC Pfaffenhofen
	Vorrunde 1. Start	195,50	1.173	6	238	Spiele: 153 234 178 159 238 211	
	Vorrunde 2. Start	196,17	1.177	6	213	Spiele: 187 176 192 213 198 211	
	Finale - Round Robin	160,00	800	5	182	Spiele: 159 182 153 160 146	
15	Franke, Norbert	183,83	2.206	12	234	MVP	ESV Lok 1948 Rostock
	Vorrunde 1. Start	189,00	1.134	6	234	Spiele: 157 234 183 156 190 214	
	Vorrunde 2. Start	178,67	1.072	6	210	Spiele: 147 161 189 190 175 210	
16	Vogel, Hans-Joachim	183,58	2.203	12	228	SAC	VfB 97 Dresden
	Vorrunde 1. Start	171,00	1.026	6	190	Spiele: 151 173 150 190 175 187	
	Vorrunde 2. Start	196,17	1.177	6	228	Spiele: 215 181 188 228 206 159	
17	Arendt, Helmut	182,50	2.190	12	216	BRA	BBC 91 Neuruppin
	Vorrunde 1. Start	189,33	1.136	6	216	Spiele: 199 180 185 191 216 165	
	Vorrunde 2. Start	175,67	1.054	6	196	Spiele: 155 190 172 196 171 170	

Deutsche Einzelmeisterschaften der Senioren C 2010



Einzelauswertung für Rangliste

Platz	Name	Schnitt	Pins	Spiele	Hi-Game	Land	Verein / Club
18	Exner, Achim	182,33	2.188	12	207	SBA	BC Waldkirch 1
	Vorrunde 1. Start	180,50	1.083	6	200	Spiele: 186 158 164 200 188 187	
	Vorrunde 2. Start	184,17	1.105	6	207	Spiele: 166 207 199 144 183 206	
19	Weegmann, Lothar	179,75	2.157	12	222	NRW	BC Krefeld
	Vorrunde 1. Start	176,50	1.059	6	204	Spiele: 181 170 185 136 204 183	
	Vorrunde 2. Start	183,00	1.098	6	222	Spiele: 148 172 180 190 186 222	
20	Gabler, Werner	179,08	2.149	12	206	BAD	BC Sparta Mannheim
	Vorrunde 1. Start	183,17	1.099	6	206	Spiele: 206 178 173 201 149 192	
	Vorrunde 2. Start	175,00	1.050	6	195	Spiele: 177 183 175 195 168 152	
21	Oebel, Horst	179,08	2.149	12	203	NRW	Lokomotive Stockum
	Vorrunde 1. Start	183,00	1.098	6	203	Spiele: 190 195 147 176 203 187	
	Vorrunde 2. Start	175,17	1.051	6	195	Spiele: 195 184 164 157 185 166	
22	Zabel, Bodo	177,25	2.127	12	223	BER	BBC Preussen 94
	Vorrunde 1. Start	167,83	1.007	6	187	Spiele: 187 171 161 141 167 180	
	Vorrunde 2. Start	186,67	1.120	6	223	Spiele: 167 187 189 187 167 223	
23	Birkholz, Uwe	175,33	2.104	12	196	HAM	SG RWU St.Pauli
	Vorrunde 1. Start	187,33	1.124	6	196	Spiele: 171 196 179 192 195 191	
	Vorrunde 2. Start	163,33	980	6	189	Spiele: 158 173 124 158 178 189	
24	Härtel, Walter	169,25	2.031	12	216	SAH	USV Halle e.V.
	Vorrunde 1. Start	172,17	1.033	6	216	Spiele: 145 187 216 170 147 168	
	Vorrunde 2. Start	166,33	998	6	205	Spiele: 167 171 139 146 205 170	
25	Müller, Gunter	141,67	1.700	12	173	THÜ	AFV "Jenaer Hanfrieds" e.V.
	Vorrunde 1. Start	143,67	862	6	173	Spiele: 157 137 173 120 142 133	
	Vorrunde 2. Start	139,67	838	6	150	Spiele: 148 143 143 142 112 150	

Deutsche Einzelmeisterschaften der Seniorinnen A 2010

09.06.2010 - 11.06.2010 Hamburg Gilde-Bowling 44 Othmarschen



Platz:	Name:	Club / Verein:	LV:	Ges. Pins:	Spiele:	Pins:	Bonus:	Schnitt:
1	Hanke, Kornelia	BC Rot Blau	HAM	3.245	17	3.225	20	189,71
2	Wöllm, Annette	ASC Göttingen	NDS	3.201	17	3.171	30	186,53
3	Schröder, Jutta	Bowlhouse Berlin 2001	BER	3.200	17	3.160	40	185,88
4	Sell, Gabriela	BC Spares	SLH	3.151	17	3.121	30	183,59
5	Mayer, Isolde	Brooklyn Bowlers	SBA	3.126	17	3.106	20	182,71
6	Seeland, Birgit	BC Pin Bowl Eisenach e.V.	THÜ	3.123	17	3.113	10	183,12
7	Duplois, Petra	KBC Kelsterbach	HES	2.200	12	2.200	0	183,33
8	Karnasch, Barbara	ASC Göttingen	NDS	2.186	12	2.186	0	182,17
9	Bauer, Karin	BC Royal Viernheim	BAD	2.155	12	2.155	0	179,58
10	Laub, Angela	BC Münchner Kindl	BAY	2.154	12	2.154	0	179,50
11	Ganzer, Gerlinde	BSV Koblenz	RPF	2.148	12	2.148	0	179,00
12	Müller, Antje	ABCV Hamburg	HAM	2.140	12	2.140	0	178,33
13	Rath, Heike	BSV Siegen	NRW	2.123	12	2.123	0	176,92
14	Göbel, Gabi	Delta Rollers	WÜR	2.118	12	2.118	0	176,50
15	Lechner, Manuela	BF Weiß-Blau München	BAY	2.113	12	2.113	0	176,08
16	Hilbert, Doris	BSC Cosmos RD	SLH	2.072	12	2.072	0	172,67
17	Reuter, Agnes	BC 2005 Frankfurt	HES	2.065	12	2.065	0	172,08
18	Erdmann, Kerstin	BC Schwerin	MVP	2.052	12	2.052	0	171,00
19	Reichert, Sylvia	BC Spares	SLH	2.039	12	2.039	0	169,92
20	Hüllenhütter, Claudia	FTG-BC Frankfurt	HES	2.033	12	2.033	0	169,42
21	Greve, Rosemarie	Einzelmitglied	BER	1.987	12	1.987	0	165,58
22	Schutty, Petra	JB Frankfurt / Oder 2000	BRA	1.947	12	1.947	0	162,25
23	Bach, Steffi	BV "Bowling Star" Halle 05 e.V.	SAH	1.946	12	1.946	0	162,17
24	Plein, Cornelia	BC Werder	BRE	1.915	12	1.915	0	159,58
25	Doll, Astrid	BC Saar 08	SAA	1.737	12	1.737	0	144,75

Deutsche Einzelmeisterschaften der Seniorinnen A 2010

Finale - Round Robin



Platz	Name	Verein	LV	Übertrag	Pins /Sp.	Schnitt	Bonus	ges. Pins		
1	Hanke, Kornelia (KoHa)	BC Rot Blau	HAM	2.278	3.225 / 17	189,71	20	3.245		
	ges. Pins:	Bonus:	Pins /Sp.	Schnitt	HI	Spiel: 1 2 3 4 5				
	967	20	947 / 5	189,40	249	162	174	171	249	191
				Bonus Spiel:		0	0	10	10	0
				gespielt mit:		JuSc	BiSe	IsMa	GaSe	AnWö
				Gegner Pins:		170	218	164	168	207
2	Wöllm, Annette (AnWö)	ASC Göttingen	NDS	2.274	3.171 / 17	186,53	30	3.201		
	ges. Pins:	Bonus:	Pins /Sp.	Schnitt	HI	Spiel: 1 2 3 4 5				
	927	30	897 / 5	179,40	223	172	160	135	223	207
				Bonus Spiel:		10	0	0	10	10
				gespielt mit:		GaSe	IsMa	JuSc	BiSe	KoHa
				Gegner Pins:		157	181	194	169	191
3	Schröder, Jutta (JuSc)	Bowlhouse Berlin 2001	BER	2.223	3.160 / 17	185,88	40	3.200		
	ges. Pins:	Bonus:	Pins /Sp.	Schnitt	HI	Spiel: 1 2 3 4 5				
	977	40	937 / 5	187,40	204	170	177	194	204	192
				Bonus Spiel:		10	0	10	10	10
				gespielt mit:		KoHa	GaSe	AnWö	IsMa	BiSe
				Gegner Pins:		162	202	135	190	159
4	Sell, Gabriela (GaSe)	BC Spares	SLH	2.241	3.121 / 17	183,59	30	3.151		
	ges. Pins:	Bonus:	Pins /Sp.	Schnitt	HI	Spiel: 1 2 3 4 5				
	910	30	880 / 5	176,00	202	157	202	197	168	156
				Bonus Spiel:		0	10	10	0	10
				gespielt mit:		AnWö	JuSc	BiSe	KoHa	IsMa
				Gegner Pins:		172	177	171	249	148
5	Mayer, Isolde (IsMa)	Brooklyn Bowlers	SBA	2.237	3.106 / 17	182,71	20	3.126		
	ges. Pins:	Bonus:	Pins /Sp.	Schnitt	HI	Spiel: 1 2 3 4 5				
	889	20	869 / 5	173,80	190	186	181	164	190	148
				Bonus Spiel:		10	10	0	0	0
				gespielt mit:		BiSe	AnWö	KoHa	JuSc	GaSe
				Gegner Pins:		168	160	171	204	156
6	Seeland, Birgit (BiSe)	BC Pin Bowl Eisenach e.V.	THÜ	2.228	3.113 / 17	183,12	10	3.123		
	ges. Pins:	Bonus:	Pins /Sp.	Schnitt	HI	Spiel: 1 2 3 4 5				
	895	10	885 / 5	177,00	218	168	218	171	169	159
				Bonus Spiel:		0	10	0	0	0
				gespielt mit:		IsMa	KoHa	GaSe	AnWö	JuSc
				Gegner Pins:		186	174	197	223	192

Deutsche Einzelmeisterschaften der Seniorinnen A 2010

Vorrunde 2. Start



Platz	Name	Verein	LV	Übertrag	Schnitt	Spiele	Pins
1	Hanke, Kornelia	BC Rot Blau Pins: 1.165 Spiele: 6 Schnitt: 194,17 HI: 218	HAM	1.113	189,83	12	2.278
2	Wöllm, Annette	ASC Göttingen Pins: 1.124 Spiele: 6 Schnitt: 187,33 HI: 225	NDS	1.150	189,50	12	2.274
3	Sell, Gabriela	BC Spares Pins: 1.103 Spiele: 6 Schnitt: 183,83 HI: 223	SLH	1.138	186,75	12	2.241
4	Mayer, Isolde	Brooklyn Bowlers Pins: 1.093 Spiele: 6 Schnitt: 182,17 HI: 225	SBA	1.144	186,42	12	2.237
5	Seeland, Birgit	BC Pin Bowl Eisenach e.V. Pins: 1.091 Spiele: 6 Schnitt: 181,83 HI: 222	THÜ	1.137	185,67	12	2.228
6	Schröder, Jutta	Bowlhouse Berlin 2001 Pins: 1.167 Spiele: 6 Schnitt: 194,50 HI: 233	BER	1.056	185,25	12	2.223
7	Duplois, Petra	KBC Kelsterbach Pins: 1.145 Spiele: 6 Schnitt: 190,83 HI: 265	HES	1.055	183,33	12	2.200
8	Karnasch, Barbara	ASC Göttingen Pins: 1.132 Spiele: 6 Schnitt: 188,67 HI: 212	NDS	1.054	182,17	12	2.186
9	Bauer, Karin	BC Royal Viernheim Pins: 1.163 Spiele: 6 Schnitt: 193,83 HI: 216	BAD	992	179,58	12	2.155
10	Laub, Angela	BC Münchner Kindl Pins: 1.153 Spiele: 6 Schnitt: 192,17 HI: 225	BAY	1.001	179,50	12	2.154
11	Ganzer, Gerlinde	BSV Koblenz Pins: 1.097 Spiele: 6 Schnitt: 182,83 HI: 198	RPF	1.051	179,00	12	2.148
12	Müller, Antje	ABCV Hamburg Pins: 1.081 Spiele: 6 Schnitt: 180,17 HI: 254	HAM	1.059	178,33	12	2.140
13	Rath, Heike	BSV Siegen Pins: 1.091 Spiele: 6 Schnitt: 181,83 HI: 213	NRW	1.032	176,92	12	2.123
14	Göbel, Gabi	Delta Rollers Pins: 1.036 Spiele: 6 Schnitt: 172,67 HI: 181	WÜR	1.082	176,50	12	2.118
15	Lechner, Manuela	BF Weiß-Blau München Pins: 1.006 Spiele: 6 Schnitt: 167,67 HI: 192	BAY	1.107	176,08	12	2.113
16	Hilbert, Doris	BSC Cosmos RD Pins: 996 Spiele: 6 Schnitt: 166,00 HI: 197	SLH	1.076	172,67	12	2.072
17	Reuter, Agnes	BC 2005 Frankfurt Pins: 1.044 Spiele: 6 Schnitt: 174,00 HI: 202	HES	1.021	172,08	12	2.065
18	Erdmann, Kerstin	BC Schwerin Pins: 959 Spiele: 6 Schnitt: 159,83 HI: 181	MVP	1.093	171,00	12	2.052
19	Reichert, Sylvia	BC Spares Pins: 1.031 Spiele: 6 Schnitt: 171,83 HI: 207	SLH	1.008	169,92	12	2.039
20	Hüllenhütter, Claudia	FTG-BC Frankfurt Pins: 1.000 Spiele: 6 Schnitt: 166,67 HI: 212	HES	1.033	169,42	12	2.033
21	Greve, Rosemarie	Einzelmitglied Pins: 1.017 Spiele: 6 Schnitt: 169,50 HI: 181	BER	970	165,58	12	1.987
22	Schutty, Petra	JB Frankfurt / Oder 2000 Pins: 971 Spiele: 6 Schnitt: 161,83 HI: 178	BRA	976	162,25	12	1.947
23	Bach, Steffi	BV "Bowling Star" Halle 05 e.V. Pins: 995 Spiele: 6 Schnitt: 165,83 HI: 185	SAH	951	162,17	12	1.946

Deutsche Einzelmeisterschaften der Seniorinnen A 2010

Vorrunde 2. Start



Platz	Name	Verein	LV	Übertrag	Schnitt	Spiele	Pins
24	Plein, Cornelia	BC Werder	BRE	992	159,58	12	1.915
		Pins: 923 Spiele: 6 Schnitt: 153,83 HI: 168	Spiele: 127 168 166 155 140 167				
25	Doll, Astrid	BC Saar 08	SAA	919	144,75	12	1.737
		Pins: 818 Spiele: 6 Schnitt: 136,33 HI: 171	Spiele: 153 120 113 171 134 127				

Deutsche Einzelmeisterschaften der Seniorinnen A 2010

Vorrunde 1. Start



Platz	Name	Verein	LV	Schnitt	Spiele	Pins
1	Wöllm, Annette	ASC Göttingen	NDS	191,67	6	1.150
		Pins: 1.150 Spiele: 6 Schnitt: 191,67 HI: 220	Spiele: 199 154 215 169 220 193			
2	Mayer, Isolde	Brooklyn Bowlers	SBA	190,67	6	1.144
		Pins: 1.144 Spiele: 6 Schnitt: 190,67 HI: 232	Spiele: 156 202 232 183 180 191			
3	Sell, Gabriela	BC Spares	SLH	189,67	6	1.138
		Pins: 1.138 Spiele: 6 Schnitt: 189,67 HI: 215	Spiele: 175 215 187 195 173 193			
4	Seeland, Birgit	BC Pin Bowl Eisenach e.V.	THÜ	189,50	6	1.137
		Pins: 1.137 Spiele: 6 Schnitt: 189,50 HI: 235	Spiele: 146 181 184 225 166 235			
5	Hanke, Kornelia	BC Rot Blau	HAM	185,50	6	1.113
		Pins: 1.113 Spiele: 6 Schnitt: 185,50 HI: 194	Spiele: 178 190 192 184 175 194			
6	Lechner, Manuela	BF Weiß-Blau München	BAY	184,50	6	1.107
		Pins: 1.107 Spiele: 6 Schnitt: 184,50 HI: 227	Spiele: 227 198 175 170 174 163			
7	Erdmann, Kerstin	BC Schwerin	MVP	182,17	6	1.093
		Pins: 1.093 Spiele: 6 Schnitt: 182,17 HI: 202	Spiele: 178 200 187 202 171 155			
8	Göbel, Gabi	Delta Rollers	WÜR	180,33	6	1.082
		Pins: 1.082 Spiele: 6 Schnitt: 180,33 HI: 196	Spiele: 154 153 196 193 196 190			
9	Hilbert, Doris	BSC Cosmos RD	SLH	179,33	6	1.076
		Pins: 1.076 Spiele: 6 Schnitt: 179,33 HI: 205	Spiele: 180 146 169 197 179 205			
10	Müller, Antje	ABCV Hamburg	HAM	176,50	6	1.059
		Pins: 1.059 Spiele: 6 Schnitt: 176,50 HI: 201	Spiele: 167 171 169 180 201 171			
11	Schröder, Jutta	Bowlhouse Berlin 2001	BER	176,00	6	1.056
		Pins: 1.056 Spiele: 6 Schnitt: 176,00 HI: 191	Spiele: 152 191 179 175 177 182			
12	Duplois, Petra	KBC Kelsterbach	HES	175,83	6	1.055
		Pins: 1.055 Spiele: 6 Schnitt: 175,83 HI: 212	Spiele: 212 204 191 167 121 160			
13	Karnasch, Barbara	ASC Göttingen	NDS	175,67	6	1.054
		Pins: 1.054 Spiele: 6 Schnitt: 175,67 HI: 202	Spiele: 153 171 192 202 193 143			
14	Ganzer, Gerlinde	BSV Koblenz	RPF	175,17	6	1.051
		Pins: 1.051 Spiele: 6 Schnitt: 175,17 HI: 210	Spiele: 176 210 150 201 155 159			
15	Hüllenhütter, Claudia	FTG-BC Frankfurt	HES	172,17	6	1.033
		Pins: 1.033 Spiele: 6 Schnitt: 172,17 HI: 198	Spiele: 192 173 138 175 157 198			
16	Rath, Heike	BSV Siegen	NRW	172,00	6	1.032
		Pins: 1.032 Spiele: 6 Schnitt: 172,00 HI: 212	Spiele: 153 179 149 160 179 212			
17	Reuter, Agnes	BC 2005 Frankfurt	HES	170,17	6	1.021
		Pins: 1.021 Spiele: 6 Schnitt: 170,17 HI: 192	Spiele: 179 192 157 162 156 175			
18	Reichert, Sylvia	BC Spares	SLH	168,00	6	1.008
		Pins: 1.008 Spiele: 6 Schnitt: 168,00 HI: 194	Spiele: 176 153 180 143 162 194			
19	Laub, Angela	BC Münchner Kindl	BAY	166,83	6	1.001
		Pins: 1.001 Spiele: 6 Schnitt: 166,83 HI: 197	Spiele: 167 135 155 179 168 197			
20	Bauer, Karin	BC Royal Viernheim	BAD	165,33	6	992
		Pins: 992 Spiele: 6 Schnitt: 165,33 HI: 187	Spiele: 185 160 157 187 157 146			
20	Plein, Cornelia	BC Werder	BRE	165,33	6	992
		Pins: 992 Spiele: 6 Schnitt: 165,33 HI: 202	Spiele: 138 135 188 202 172 157			
22	Schutty, Petra	JB Frankfurt / Oder 2000	BRA	162,67	6	976
		Pins: 976 Spiele: 6 Schnitt: 162,67 HI: 193	Spiele: 193 155 175 158 158 137			
23	Greve, Rosemarie	Einzelmitglied	BER	161,67	6	970
		Pins: 970 Spiele: 6 Schnitt: 161,67 HI: 188	Spiele: 156 188 169 158 164 135			

Deutsche Einzelmeisterschaften der Seniorinnen A 2010

Vorrunde 1. Start



Platz	Name	Verein	LV	Schnitt	Spiele	Pins
24	Bach, Steffi	BV "Bowling Star" Halle 05 e.V.	SAH	158,50	6	951
		Pins: 951 Spiele: 6 Schnitt: 158,50 HI: 174	Spiele: 174 169 171 153 148 136			
25	Doll, Astrid	BC Saar 08	SAA	153,17	6	919
		Pins: 919 Spiele: 6 Schnitt: 153,17 HI: 182	Spiele: 141 137 132 165 162 182			

Einzelauswertung für Rangliste

Platz	Name	Schnitt	Pins	Spiele	Hi-Game	Land	Verein / Club
1	Hanke, Kornelia	189,71	3.225	17	249	HAM	BC Rot Blau
	Vorrunde 1. Start	185,50	1.113	6	194	Spiele: 178 190 192 184 175 194	
	Vorrunde 2. Start	194,17	1.165	6	218	Spiele: 218 202 172 185 185 203	
	Finale - Round Robin	189,40	947	5	249	Spiele: 162 174 171 249 191	
2	Wöllm, Annette	186,53	3.171	17	225	NDS	ASC Göttingen
	Vorrunde 1. Start	191,67	1.150	6	220	Spiele: 199 154 215 169 220 193	
	Vorrunde 2. Start	187,33	1.124	6	225	Spiele: 169 225 202 178 148 202	
	Finale - Round Robin	179,40	897	5	223	Spiele: 172 160 135 223 207	
3	Schröder, Jutta	185,88	3.160	17	233	BER	Bowlhouse Berlin 2001
	Vorrunde 1. Start	176,00	1.056	6	191	Spiele: 152 191 179 175 177 182	
	Vorrunde 2. Start	194,50	1.167	6	233	Spiele: 171 201 177 195 233 190	
	Finale - Round Robin	187,40	937	5	204	Spiele: 170 177 194 204 192	
4	Sell, Gabriela	183,59	3.121	17	223	SLH	BC Spares
	Vorrunde 1. Start	189,67	1.138	6	215	Spiele: 175 215 187 195 173 193	
	Vorrunde 2. Start	183,83	1.103	6	223	Spiele: 171 150 212 200 223 147	
	Finale - Round Robin	176,00	880	5	202	Spiele: 157 202 197 168 156	
5	Duplois, Petra	183,33	2.200	12	265	HES	KBC Kelsterbach
	Vorrunde 1. Start	175,83	1.055	6	212	Spiele: 212 204 191 167 121 160	
	Vorrunde 2. Start	190,83	1.145	6	265	Spiele: 166 265 149 176 225 164	
6	Seeland, Birgit	183,12	3.113	17	235	THÜ	BC Pin Bowl Eisenach e.V.
	Vorrunde 1. Start	189,50	1.137	6	235	Spiele: 146 181 184 225 166 235	
	Vorrunde 2. Start	181,83	1.091	6	222	Spiele: 184 150 140 184 222 211	
	Finale - Round Robin	177,00	885	5	218	Spiele: 168 218 171 169 159	
7	Mayer, Isolde	182,71	3.106	17	232	SBA	Brooklyn Bowlers
	Vorrunde 1. Start	190,67	1.144	6	232	Spiele: 156 202 232 183 180 191	
	Vorrunde 2. Start	182,17	1.093	6	225	Spiele: 162 172 184 225 184 166	
	Finale - Round Robin	173,80	869	5	190	Spiele: 186 181 164 190 148	
8	Karnasch, Barbara	182,17	2.186	12	212	NDS	ASC Göttingen
	Vorrunde 1. Start	175,67	1.054	6	202	Spiele: 153 171 192 202 193 143	
	Vorrunde 2. Start	188,67	1.132	6	212	Spiele: 185 180 173 192 212 190	
9	Bauer, Karin	179,58	2.155	12	216	BAD	BC Royal Viernheim
	Vorrunde 1. Start	165,33	992	6	187	Spiele: 185 160 157 187 157 146	
	Vorrunde 2. Start	193,83	1.163	6	216	Spiele: 192 200 192 195 168 216	
10	Laub, Angela	179,50	2.154	12	225	BAY	BC Münchner Kindl
	Vorrunde 1. Start	166,83	1.001	6	197	Spiele: 167 135 155 179 168 197	
	Vorrunde 2. Start	192,17	1.153	6	225	Spiele: 196 171 225 172 202 187	
11	Ganzer, Gerlinde	179,00	2.148	12	210	RPF	BSV Koblenz
	Vorrunde 1. Start	175,17	1.051	6	210	Spiele: 176 210 150 201 155 159	
	Vorrunde 2. Start	182,83	1.097	6	198	Spiele: 198 184 178 172 185 180	
12	Müller, Antje	178,33	2.140	12	254	HAM	ABCV Hamburg
	Vorrunde 1. Start	176,50	1.059	6	201	Spiele: 167 171 169 180 201 171	
	Vorrunde 2. Start	180,17	1.081	6	254	Spiele: 150 254 181 167 160 169	
13	Rath, Heike	176,92	2.123	12	213	NRW	BSV Siegen
	Vorrunde 1. Start	172,00	1.032	6	212	Spiele: 153 179 149 160 179 212	
	Vorrunde 2. Start	181,83	1.091	6	213	Spiele: 178 176 161 213 188 175	
14	Göbel, Gabi	176,50	2.118	12	196	WÜR	Delta Rollers
	Vorrunde 1. Start	180,33	1.082	6	196	Spiele: 154 153 196 193 196 190	
	Vorrunde 2. Start	172,67	1.036	6	181	Spiele: 171 153 178 177 181 176	
15	Lechner, Manuela	176,08	2.113	12	227	BAY	BF Weiß-Blau München
	Vorrunde 1. Start	184,50	1.107	6	227	Spiele: 227 198 175 170 174 163	
	Vorrunde 2. Start	167,67	1.006	6	192	Spiele: 174 179 192 160 149 152	
16	Hilbert, Doris	172,67	2.072	12	205	SLH	BSC Cosmos RD
	Vorrunde 1. Start	179,33	1.076	6	205	Spiele: 180 146 169 197 179 205	
	Vorrunde 2. Start	166,00	996	6	197	Spiele: 113 197 169 153 189 175	
17	Reuter, Agnes	172,08	2.065	12	202	HES	BC 2005 Frankfurt
	Vorrunde 1. Start	170,17	1.021	6	192	Spiele: 179 192 157 162 156 175	
	Vorrunde 2. Start	174,00	1.044	6	202	Spiele: 164 146 202 197 178 157	

Deutsche Einzelmeisterschaften der Seniorinnen A 2010



Einzelwertung für Rangliste

Platz	Name	Schnitt	Pins	Spiele	Hi-Game	Land	Verein / Club
18	Erdmann, Kerstin	171,00	2.052	12	202	MVP	BC Schwerin
	Vorrunde 1. Start	182,17	1.093	6	202	Spiele: 178 200 187 202 171 155	
	Vorrunde 2. Start	159,83	959	6	181	Spiele: 171 181 150 166 127 164	
19	Reichert, Sylvia	169,92	2.039	12	207	SLH	BC Spares
	Vorrunde 1. Start	168,00	1.008	6	194	Spiele: 176 153 180 143 162 194	
	Vorrunde 2. Start	171,83	1.031	6	207	Spiele: 164 166 137 207 181 176	
20	Hüllenhütter, Claudia	169,42	2.033	12	212	HES	FTG-BC Frankfurt
	Vorrunde 1. Start	172,17	1.033	6	198	Spiele: 192 173 138 175 157 198	
	Vorrunde 2. Start	166,67	1.000	6	212	Spiele: 156 145 144 212 178 165	
21	Greve, Rosemarie	165,58	1.987	12	188	BER	Einzelmitglied
	Vorrunde 1. Start	161,67	970	6	188	Spiele: 156 188 169 158 164 135	
	Vorrunde 2. Start	169,50	1.017	6	181	Spiele: 166 166 181 154 180 170	
22	Schutty, Petra	162,25	1.947	12	193	BRA	JB Frankfurt / Oder 2000
	Vorrunde 1. Start	162,67	976	6	193	Spiele: 193 155 175 158 158 137	
	Vorrunde 2. Start	161,83	971	6	178	Spiele: 157 178 170 131 164 171	
23	Bach, Steffi	162,17	1.946	12	185	SAH	BV "Bowling Star" Halle 05 e.V.
	Vorrunde 1. Start	158,50	951	6	174	Spiele: 174 169 171 153 148 136	
	Vorrunde 2. Start	165,83	995	6	185	Spiele: 185 151 169 178 176 136	
24	Plein, Cornelia	159,58	1.915	12	202	BRE	BC Werder
	Vorrunde 1. Start	165,33	992	6	202	Spiele: 138 135 188 202 172 157	
	Vorrunde 2. Start	153,83	923	6	168	Spiele: 127 168 166 155 140 167	
25	Doll, Astrid	144,75	1.737	12	182	SAA	BC Saar 08
	Vorrunde 1. Start	153,17	919	6	182	Spiele: 141 137 132 165 162 182	
	Vorrunde 2. Start	136,33	818	6	171	Spiele: 153 120 113 171 134 127	

Deutsche Einzelmeisterschaften der Seniorinnen B 2010

09.06.2010 - 11.06.2010 Hamburg Gilde-Bowling 44 Othmarschen



Platz:	Name:	Club / Verein:	LV:	Ges. Pins:	Spiele:	Pins:	Bonus:	Schnitt:
1	Mc Fadden, Brigitte	BF Weiß-Blau München	BAY	3.223	17	3.193	30	187,82
2	Offermann, Monika	ABCV Hamburg	HAM	3.204	17	3.174	30	186,71
3	Remmel, Gertrud	Zirbelnuss Alt Augsburg	BAY	3.197	17	3.167	30	186,29
4	Michalak, Maria	BC 2000 Aschaffenburg	HES	3.190	17	3.180	10	187,06
5	Schmidt, Monika	Favorit City Stuttgart	WÜR	3.116	17	3.086	30	181,53
6	Eisenacher, Ute	BC Moguntia Mainz	RPF	3.055	17	3.035	20	178,53
7	Bischoff, Joanne	BC Pinschoner	BRE	2.200	12	2.200	0	183,33
8	Knischewski, Petra	BC Blau-Gelb Frankfurt	HES	2.168	12	2.168	0	180,67
9	Becker, Christine	ASC Göttingen	NDS	2.159	12	2.159	0	179,92
10	Bauer, Gabriele	BSV Siegen	NRW	2.149	12	2.149	0	179,08
11	Ehmann, Gerlinde	Malchower SV 90	MVP	2.146	12	2.146	0	178,83
12	Custodio-Simon, Elena	AAN Schwanheim	HES	2.103	12	2.103	0	175,25
13	Titze, Gabriele	TSV Chemie Premnitz	BRA	2.065	12	2.065	0	172,08
14	Caspari, Ulla	1. BC Radschläger Düsseldorf	NRW	2.035	12	2.035	0	169,58
15	Posack, Birgit	SC Condor	HAM	2.023	12	2.023	0	168,58
16	Frielinghaus, Susanne	1. BC Metzingen	WÜR	2.019	12	2.019	0	168,25
17	Dankert, Hannelore	Hanse BV Wismar	MVP	2.003	12	2.003	0	166,92
18	Wallner, Heidemarie	BC Neumünster	SLH	1.966	12	1.966	0	163,83
19	Behrendt, Traute	BC Harksheide	SLH	1.963	12	1.963	0	163,58
20	Popiol, Inke	BSV Dieburg	HES	1.926	12	1.926	0	160,50
21	Theißen, Monika	Motawi Team	BER	1.923	12	1.923	0	160,25
22	Nikula, Veronika	BSC Unicorn Viernheim	BAD	1.915	12	1.915	0	159,58
23	Loos, Gisela	1. Geraer Bowlingverein	THÜ	1.908	12	1.908	0	159,00
24	Bärenwald, Gerda	BC Frörup Strikers	SLH	1.884	12	1.884	0	157,00
25	Prätorius, Monika	BSV 2000 Homburg	SAA	1.837	12	1.837	0	153,08

Deutsche Einzelmeisterschaften der Seniorinnen B 2010

Finale - Round Robin



Platz	Name	Verein	LV	Übertrag	Pins /Sp.	Schnitt	Bonus	ges. Pins
1	Mc Fadden, Brigitte (BrMc)	BF Weiß-Blau München	BAY	2.262	3.193 / 17	187,82	30	3.223
	ges. Pins:	Bonus:	Pins /Sp.	Schnitt	HI	Spiel: 1 2 3 4 5		
	961	30	931 / 5	186,20	223	167	223	181
				Bonus Spiel:		0	10	10
				gespielt mit:	UtEi	MaMi	GeRe	MoSc
				Gegner Pins:	177	172	180	148
						190	190	191
2	Offermann, Monika (MoOf)	ABCV Hamburg	HAM	2.282	3.174 / 17	186,71	30	3.204
	ges. Pins:	Bonus:	Pins /Sp.	Schnitt	HI	Spiel: 1 2 3 4 5		
	922	30	892 / 5	178,40	198	198	151	184
				Bonus Spiel:		10	0	10
				gespielt mit:	MaMi	MoSc	UtEi	GeRe
				Gegner Pins:	164	166	148	182
						190	190	190
3	Rommel, Gertrud (GeRe)	Zirbelnuss Alt Augsburg	BAY	2.314	3.167 / 17	186,29	30	3.197
	ges. Pins:	Bonus:	Pins /Sp.	Schnitt	HI	Spiel: 1 2 3 4 5		
	883	30	853 / 5	170,60	182	155	155	180
				Bonus Spiel:		0	10	0
				gespielt mit:	MoSc	UtEi	BrMc	MoOf
				Gegner Pins:	191	127	181	168
						168	168	168
4	Michalak, Maria (MaMi)	BC 2000 Aschaffenburg	HES	2.297	3.180 / 17	187,06	10	3.190
	ges. Pins:	Bonus:	Pins /Sp.	Schnitt	HI	Spiel: 1 2 3 4 5		
	893	10	883 / 5	176,60	195	164	172	184
				Bonus Spiel:		0	0	0
				gespielt mit:	MoOf	BrMc	MoSc	UtEi
				Gegner Pins:	198	223	188	156
						181	181	181
5	Schmidt, Monika (MoSc)	Favorit City Stuttgart	WÜR	2.216	3.086 / 17	181,53	30	3.116
	ges. Pins:	Bonus:	Pins /Sp.	Schnitt	HI	Spiel: 1 2 3 4 5		
	900	30	870 / 5	174,00	191	191	166	188
				Bonus Spiel:		10	10	10
				gespielt mit:	GeRe	MoOf	MaMi	BrMc
				Gegner Pins:	155	151	184	170
						181	181	181
6	Eisenacher, Ute (UtEi)	BC Moguntia Mainz	RPF	2.246	3.035 / 17	178,53	20	3.055
	ges. Pins:	Bonus:	Pins /Sp.	Schnitt	HI	Spiel: 1 2 3 4 5		
	809	20	789 / 5	157,80	181	177	127	148
				Bonus Spiel:		10	0	0
				gespielt mit:	BrMc	GeRe	MoOf	MaMi
				Gegner Pins:	167	155	184	195
						177	177	177

Deutsche Einzelmeisterschaften der Seniorinnen B 2010

Vorrunde 2. Start



Platz	Name	Verein	LV	Übertrag	Schnitt	Spiele	Pins
1	Rommel, Gertrud	Zirbelnuss Alt Augsburg Pins: 1.154 Spiele: 6 Schnitt: 192,33 HI: 220	BAY	1.160	192,83	12	2.314
2	Michalak, Maria	BC 2000 Aschaffenburg Pins: 1.120 Spiele: 6 Schnitt: 186,67 HI: 201	HES	1.177	191,42	12	2.297
3	Offermann, Monika	ABCV Hamburg Pins: 1.139 Spiele: 6 Schnitt: 189,83 HI: 208	HAM	1.143	190,17	12	2.282
4	Mc Fadden, Brigitte	BF Weiß-Blau München Pins: 1.150 Spiele: 6 Schnitt: 191,67 HI: 225	BAY	1.112	188,50	12	2.262
5	Eisenacher, Ute	BC Moguntia Mainz Pins: 1.186 Spiele: 6 Schnitt: 197,67 HI: 245	RPF	1.060	187,17	12	2.246
6	Schmidt, Monika	Favorit City Stuttgart Pins: 1.156 Spiele: 6 Schnitt: 192,67 HI: 213	WÜR	1.060	184,67	12	2.216
7	Bischoff, Joanne	BC Pinschoner Pins: 1.092 Spiele: 6 Schnitt: 182,00 HI: 215	BRE	1.108	183,33	12	2.200
8	Knischewski, Petra	BC Blau-Gelb Frankfurt Pins: 1.113 Spiele: 6 Schnitt: 185,50 HI: 211	HES	1.055	180,67	12	2.168
9	Becker, Christine	ASC Göttingen Pins: 1.107 Spiele: 6 Schnitt: 184,50 HI: 214	NDS	1.052	179,92	12	2.159
10	Bauer, Gabriele	BSV Siegen Pins: 1.059 Spiele: 6 Schnitt: 176,50 HI: 223	NRW	1.090	179,08	12	2.149
11	Ehmann, Gerlinde	Malchower SV 90 Pins: 1.066 Spiele: 6 Schnitt: 177,67 HI: 201	MVP	1.080	178,83	12	2.146
12	Custodio-Simon, Elena	AAN Schwanheim Pins: 1.025 Spiele: 6 Schnitt: 170,83 HI: 185	HES	1.078	175,25	12	2.103
13	Titze, Gabriele	TSV Chemie Premnitz Pins: 1.071 Spiele: 6 Schnitt: 178,50 HI: 215	BRA	994	172,08	12	2.065
14	Caspari, Ulla	1. BC Radschläger Düsseldorf Pins: 1.013 Spiele: 6 Schnitt: 168,83 HI: 181	NRW	1.022	169,58	12	2.035
15	Posack, Birgit	SC Condor Pins: 1.008 Spiele: 6 Schnitt: 168,00 HI: 211	HAM	1.015	168,58	12	2.023
16	Frielinghaus, Susanne	1. BC Metzingen Pins: 1.007 Spiele: 6 Schnitt: 167,83 HI: 199	WÜR	1.012	168,25	12	2.019
17	Dankert, Hannelore	Hanse BV Wismar Pins: 1.000 Spiele: 6 Schnitt: 166,67 HI: 213	MVP	1.003	166,92	12	2.003
18	Wallner, Heidemarie	BC Neumünster Pins: 967 Spiele: 6 Schnitt: 161,17 HI: 173	SLH	999	163,83	12	1.966
19	Behrendt, Traute	BC Harksheide Pins: 866 Spiele: 6 Schnitt: 144,33 HI: 222	SLH	1.097	163,58	12	1.963
20	Popiol, Inke	BSV Dieburg Pins: 918 Spiele: 6 Schnitt: 153,00 HI: 178	HES	1.008	160,50	12	1.926
21	Theißen, Monika	Motawi Team Pins: 956 Spiele: 6 Schnitt: 159,33 HI: 176	BER	967	160,25	12	1.923
22	Nikula, Veronika	BSC Unicorn Viernheim Pins: 991 Spiele: 6 Schnitt: 165,17 HI: 190	BAD	924	159,58	12	1.915
23	Loos, Gisela	1. Geraer BV - TSV 1880 Gera-Zwötzen e.V. Pins: 978 Spiele: 6 Schnitt: 163,00 HI: 190	THÜ	930	159,00	12	1.908

Deutsche Einzelmeisterschaften der Seniorinnen B 2010

Vorrunde 2. Start



Platz	Name	Verein	LV	Übertrag	Schnitt	Spiele	Pins
24	Bärenwald, Gerda	BC Frörup Strikers	SLH	971	157,00	12	1.884
		Pins: 913 Spiele: 6 Schnitt: 152,17 HI: 188	Spiele: 167 152 135 125 188 146				
25	Prätorius, Monika	BSV 2000 Homburg	SAA	870	153,08	12	1.837
		Pins: 967 Spiele: 6 Schnitt: 161,17 HI: 177	Spiele: 158 170 161 177 143 158				

Deutsche Einzelmeisterschaften der Seniorinnen B 2010

Vorrunde 1. Start



Platz	Name	Verein	LV	Schnitt	Spiele	Pins
1	Michalak, Maria	BC 2000 Aschaffenburg Pins: 1.177 Spiele: 6 Schnitt: 196,17 HI: 214	HES Spiele: 179 195 182 214 214 193	196,17	6	1.177
2	Rommel, Gertrud	Zirbelnuss Alt Augsburg Pins: 1.160 Spiele: 6 Schnitt: 193,33 HI: 206	BAY Spiele: 182 176 204 187 205 206	193,33	6	1.160
3	Offermann, Monika	ABCV Hamburg Pins: 1.143 Spiele: 6 Schnitt: 190,50 HI: 216	HAM Spiele: 188 180 187 216 190 182	190,50	6	1.143
4	Mc Fadden, Brigitte	BF Weiß-Blau München Pins: 1.112 Spiele: 6 Schnitt: 185,33 HI: 234	BAY Spiele: 172 234 167 188 156 195	185,33	6	1.112
5	Bischoff, Joanne	BC Pinschoner Pins: 1.108 Spiele: 6 Schnitt: 184,67 HI: 202	BRE Spiele: 188 202 194 181 182 161	184,67	6	1.108
6	Behrendt, Traute	BC Harksheide Pins: 1.097 Spiele: 6 Schnitt: 182,83 HI: 212	SLH Spiele: 212 192 172 173 189 159	182,83	6	1.097
7	Bauer, Gabriele	BSV Siegen Pins: 1.090 Spiele: 6 Schnitt: 181,67 HI: 202	NRW Spiele: 173 202 200 172 165 178	181,67	6	1.090
8	Ehmann, Gerlinde	Malchower SV 90 Pins: 1.080 Spiele: 6 Schnitt: 180,00 HI: 194	MVP Spiele: 189 194 169 170 172 186	180,00	6	1.080
9	Custodio-Simon, Elena	AAN Schwanheim Pins: 1.078 Spiele: 6 Schnitt: 179,67 HI: 231	HES Spiele: 124 168 231 210 158 187	179,67	6	1.078
10	Eisenacher, Ute	BC Moguntia Mainz Pins: 1.060 Spiele: 6 Schnitt: 176,67 HI: 202	RPF Spiele: 143 171 172 187 185 202	176,67	6	1.060
10	Schmidt, Monika	Favorit City Stuttgart Pins: 1.060 Spiele: 6 Schnitt: 176,67 HI: 201	WÜR Spiele: 158 190 151 191 169 201	176,67	6	1.060
12	Knischewski, Petra	BC Blau-Gelb Frankfurt Pins: 1.055 Spiele: 6 Schnitt: 175,83 HI: 204	HES Spiele: 166 171 166 175 173 204	175,83	6	1.055
13	Becker, Christine	ASC Göttingen Pins: 1.052 Spiele: 6 Schnitt: 175,33 HI: 198	NDS Spiele: 189 160 172 198 161 172	175,33	6	1.052
14	Caspari, Ulla	1. BC Radschläger Düsseldorf Pins: 1.022 Spiele: 6 Schnitt: 170,33 HI: 186	NRW Spiele: 175 162 141 174 186 184	170,33	6	1.022
15	Posack, Birgit	SC Condor Pins: 1.015 Spiele: 6 Schnitt: 169,17 HI: 189	HAM Spiele: 163 166 183 189 140 174	169,17	6	1.015
16	Frielinghaus, Susanne	1. BC Metzingen Pins: 1.012 Spiele: 6 Schnitt: 168,67 HI: 200	WÜR Spiele: 165 170 159 200 178 140	168,67	6	1.012
17	Popiol, Inke	BSV Dieburg Pins: 1.008 Spiele: 6 Schnitt: 168,00 HI: 197	HES Spiele: 160 166 147 197 192 146	168,00	6	1.008
18	Dankert, Hannelore	Hanse BV Wismar Pins: 1.003 Spiele: 6 Schnitt: 167,17 HI: 189	MVP Spiele: 159 183 156 145 189 171	167,17	6	1.003
19	Wallner, Heidemarie	BC Neumünster Pins: 999 Spiele: 6 Schnitt: 166,50 HI: 202	SLH Spiele: 202 157 159 153 146 182	166,50	6	999
20	Titze, Gabriele	TSV Chemie Premnitz Pins: 994 Spiele: 6 Schnitt: 165,67 HI: 193	BRA Spiele: 157 138 188 166 152 193	165,67	6	994
21	Bärenwald, Gerda	BC Frörup Strikers Pins: 971 Spiele: 6 Schnitt: 161,83 HI: 184	SLH Spiele: 153 150 160 142 184 182	161,83	6	971
22	Theißen, Monika	Motawi Team Pins: 967 Spiele: 6 Schnitt: 161,17 HI: 183	BER Spiele: 132 146 180 183 166 160	161,17	6	967
23	Loos, Gisela	1. Geraer BV - TSV 1880 Gera-Zwötzen e.V Pins: 930 Spiele: 6 Schnitt: 155,00 HI: 181	THÜ Spiele: 172 162 162 123 181 130	155,00	6	930

Deutsche Einzelmeisterschaften der Seniorinnen B 2010

Vorrunde 1. Start



Platz	Name	Verein	LV	Schnitt	Spiele	Pins
24	Nikula, Veronika	BSC Unicorn Viernheim	BAD	154,00	6	924
		Pins: 924 Spiele: 6 Schnitt: 154,00 HI: 189	Spiele: 189 124 138 181 166 126			
25	Prätorius, Monika	BSV 2000 Homburg	SAA	145,00	6	870
		Pins: 870 Spiele: 6 Schnitt: 145,00 HI: 153	Spiele: 152 151 145 153 143 126			

Einzelauswertung für Rangliste

Platz	Name	Schnitt	Pins	Spiele	Hi-Game	Land	Verein / Club
1	Mc Fadden, Brigitte	187,82	3.193	17	234	BAY	BF Weiß-Blau München
	Vorrunde 1. Start	185,33	1.112	6	234	Spiele: 172 234 167 188 156 195	
	Vorrunde 2. Start	191,67	1.150	6	225	Spiele: 203 180 165 177 225 200	
	Finale - Round Robin	186,20	931	5	223	Spiele: 167 223 181 170 190	
2	Michalak, Maria	187,06	3.180	17	214	HES	BC 2000 Aschaffenburg
	Vorrunde 1. Start	196,17	1.177	6	214	Spiele: 179 195 182 214 214 193	
	Vorrunde 2. Start	186,67	1.120	6	201	Spiele: 180 201 167 190 191 191	
	Finale - Round Robin	176,60	883	5	195	Spiele: 164 172 184 195 168	
3	Offermann, Monika	186,71	3.174	17	216	HAM	ABCV Hamburg
	Vorrunde 1. Start	190,50	1.143	6	216	Spiele: 188 180 187 216 190 182	
	Vorrunde 2. Start	189,83	1.139	6	208	Spiele: 207 159 169 208 206 190	
	Finale - Round Robin	178,40	892	5	198	Spiele: 198 151 184 168 191	
4	Rommel, Gertrud	186,29	3.167	17	220	BAY	Zirbelnuss Alt Augsburg
	Vorrunde 1. Start	193,33	1.160	6	206	Spiele: 182 176 204 187 205 206	
	Vorrunde 2. Start	192,33	1.154	6	220	Spiele: 183 162 197 220 198 194	
	Finale - Round Robin	170,60	853	5	182	Spiele: 155 155 180 182 181	
5	Bischoff, Joanne	183,33	2.200	12	215	BRE	BC Pinschoner
	Vorrunde 1. Start	184,67	1.108	6	202	Spiele: 188 202 194 181 182 161	
	Vorrunde 2. Start	182,00	1.092	6	215	Spiele: 176 172 188 167 174 215	
6	Schmidt, Monika	181,53	3.086	17	213	WÜR	Favorit City Stuttgart
	Vorrunde 1. Start	176,67	1.060	6	201	Spiele: 158 190 151 191 169 201	
	Vorrunde 2. Start	192,67	1.156	6	213	Spiele: 193 176 213 189 187 198	
	Finale - Round Robin	174,00	870	5	191	Spiele: 191 166 188 148 177	
7	Knischewski, Petra	180,67	2.168	12	211	HES	BC Blau-Gelb Frankfurt
	Vorrunde 1. Start	175,83	1.055	6	204	Spiele: 166 171 166 175 173 204	
	Vorrunde 2. Start	185,50	1.113	6	211	Spiele: 211 204 182 178 177 161	
8	Becker, Christine	179,92	2.159	12	214	NDS	ASC Göttingen
	Vorrunde 1. Start	175,33	1.052	6	198	Spiele: 189 160 172 198 161 172	
	Vorrunde 2. Start	184,50	1.107	6	214	Spiele: 189 153 136 204 211 214	
9	Bauer, Gabriele	179,08	2.149	12	223	NRW	BSV Siegen
	Vorrunde 1. Start	181,67	1.090	6	202	Spiele: 173 202 200 172 165 178	
	Vorrunde 2. Start	176,50	1.059	6	223	Spiele: 126 193 158 149 223 210	
10	Ehmann, Gerlinde	178,83	2.146	12	201	MVP	Malchower SV 90
	Vorrunde 1. Start	180,00	1.080	6	194	Spiele: 189 194 169 170 172 186	
	Vorrunde 2. Start	177,67	1.066	6	201	Spiele: 152 179 187 201 189 158	
11	Eisenacher, Ute	178,53	3.035	17	245	RPF	BC Moguntia Mainz
	Vorrunde 1. Start	176,67	1.060	6	202	Spiele: 143 171 172 187 185 202	
	Vorrunde 2. Start	197,67	1.186	6	245	Spiele: 171 245 206 206 181 177	
	Finale - Round Robin	157,80	789	5	181	Spiele: 177 127 148 156 181	
12	Custodio-Simon, Elena	175,25	2.103	12	231	HES	AAN Schwanheim
	Vorrunde 1. Start	179,67	1.078	6	231	Spiele: 124 168 231 210 158 187	
	Vorrunde 2. Start	170,83	1.025	6	185	Spiele: 157 174 176 185 165 168	
13	Titze, Gabriele	172,08	2.065	12	215	BRA	TSV Chemie Premnitz
	Vorrunde 1. Start	165,67	994	6	193	Spiele: 157 138 188 166 152 193	
	Vorrunde 2. Start	178,50	1.071	6	215	Spiele: 215 178 188 163 155 172	
14	Caspari, Ulla	169,58	2.035	12	186	NRW	1. BC Radschläger Düsseldorf
	Vorrunde 1. Start	170,33	1.022	6	186	Spiele: 175 162 141 174 186 184	
	Vorrunde 2. Start	168,83	1.013	6	181	Spiele: 166 181 162 155 176 173	
15	Posack, Birgit	168,58	2.023	12	211	HAM	SC Condor
	Vorrunde 1. Start	169,17	1.015	6	189	Spiele: 163 166 183 189 140 174	
	Vorrunde 2. Start	168,00	1.008	6	211	Spiele: 211 181 157 143 136 180	
16	Frielinghaus, Susanne	168,25	2.019	12	200	WÜR	1. BC Metzigen
	Vorrunde 1. Start	168,67	1.012	6	200	Spiele: 165 170 159 200 178 140	
	Vorrunde 2. Start	167,83	1.007	6	199	Spiele: 159 199 145 192 149 163	
17	Dankert, Hannelore	166,92	2.003	12	213	MVP	Hanse BV Wismar
	Vorrunde 1. Start	167,17	1.003	6	189	Spiele: 159 183 156 145 189 171	
	Vorrunde 2. Start	166,67	1.000	6	213	Spiele: 158 213 161 157 139 172	

Einzelauswertung für Rangliste

Platz	Name	Schnitt	Pins	Spiele	Hi-Game	Land	Verein / Club
18	Wallner, Heidemarie	163,83	1.966	12	202	SLH	BC Neumünster
	Vorrunde 1. Start	166,50	999	6	202	Spiele: 202 157 159 153 146 182	
	Vorrunde 2. Start	161,17	967	6	173	Spiele: 141 167 170 173 155 161	
19	Behrendt, Traute	163,58	1.963	12	222	SLH	BC Harksheide
	Vorrunde 1. Start	182,83	1.097	6	212	Spiele: 212 192 172 173 189 159	
	Vorrunde 2. Start	144,33	866	6	222	Spiele: 158 222 164 150 146 26	
20	Popiol, Inke	160,50	1.926	12	197	HES	BSV Dieburg
	Vorrunde 1. Start	168,00	1.008	6	197	Spiele: 160 166 147 197 192 146	
	Vorrunde 2. Start	153,00	918	6	178	Spiele: 151 176 122 138 178 153	
21	Theißen, Monika	160,25	1.923	12	183	BER	Motawi Team
	Vorrunde 1. Start	161,17	967	6	183	Spiele: 132 146 180 183 166 160	
	Vorrunde 2. Start	159,33	956	6	176	Spiele: 135 167 144 168 176 166	
22	Nikula, Veronika	159,58	1.915	12	190	BAD	BSC Unicorn Viernheim
	Vorrunde 1. Start	154,00	924	6	189	Spiele: 189 124 138 181 166 126	
	Vorrunde 2. Start	165,17	991	6	190	Spiele: 161 147 157 190 165 171	
23	Loos, Gisela	159,00	1.908	12	190	THÜ	1. Geraer BV - TSV 1880 Gera-Zwötzen e.V.
	Vorrunde 1. Start	155,00	930	6	181	Spiele: 172 162 162 123 181 130	
	Vorrunde 2. Start	163,00	978	6	190	Spiele: 161 159 166 157 190 145	
24	Bärenwald, Gerda	157,00	1.884	12	188	SLH	BC Frörup Strikers
	Vorrunde 1. Start	161,83	971	6	184	Spiele: 153 150 160 142 184 182	
	Vorrunde 2. Start	152,17	913	6	188	Spiele: 167 152 135 125 188 146	
25	Prätorius, Monika	153,08	1.837	12	177	SAA	BSV 2000 Homburg
	Vorrunde 1. Start	145,00	870	6	153	Spiele: 152 151 145 153 143 126	
	Vorrunde 2. Start	161,17	967	6	177	Spiele: 158 170 161 177 143 158	

Deutsche Einzelmeisterschaften der Seniorinnen C 2010

09.06.2010 - 11.06.2010 Hamburg Gilde-Bowling 44 Othmarschen



Platz:	Name:	Club / Verein:	LV:	Ges. Pins:	Spiele:	Pins:	Bonus:	Schnitt:
1	Schiller, Marett	Münchner Kegler-Verein e.V.	BAY	3.208	17	3.178	30	186,94
2	Insinger, Gisela	Neuköllner Sportfreunde	BER	3.184	17	3.144	40	184,94
3	Stein, Erika	BSV Koblenz	RPF	3.084	17	3.054	30	179,65
4	Hannakampf, Bärbel	SV Stahl Unterwellenborn	THÜ	3.033	17	3.013	20	177,24
5	Sönksen, Birgit	VSV Hedendorf/Neukloster	NDS	2.959	17	2.949	10	173,47
6	Fehling, Gisela	Borussia Friedrichsfelde	BER	2.937	17	2.917	20	171,59
7	Rux, Ingrid	Strikers Köln	NRW	2.053	12	2.053	0	171,08
8	Jackel, Barbara	1. BC Duisburg	NRW	2.023	12	2.023	0	168,58
9	Schäfer, Notburga	Tiger	BAY	1.999	12	1.999	0	166,58
10	Krupka, Gesine	SC Condor	HAM	1.986	12	1.986	0	165,50
11	Weber, Ursula	BSC Condor Mannheim	BAD	1.980	12	1.980	0	165,00
12	Vogel, Christa	BF Rot-Weiß Lichtenhof 69	BAY	1.972	12	1.972	0	164,33
13	Jung, Lore	Delta Rollers	WÜR	1.951	12	1.951	0	162,58
14	Neff, Waltraud	BC Unna	NRW	1.938	12	1.938	0	161,50
15	Tischler, Edith	ABCV Hamburg	HAM	1.931	12	1.931	0	160,92
16	Scheel, Gertrud	BC Pinschoner	BRE	1.914	12	1.914	0	159,50
17	Krüger, Hertha	BC Hafen	HAM	1.901	12	1.901	0	158,42
18	Wegner, Margit	Union Sandersdorf e.V.	SAH	1.843	12	1.843	0	153,58
19	Koob, Christine	BSC Condor Mannheim	BAD	1.824	12	1.824	0	152,00
20	Siedentopf, Hannelore	BC Höchst	HES	1.749	12	1.749	0	145,75
21	Winter, Karin	BC Gettorf	SLH	1.547	11	1.547	0	140,64
22	Niedner, Heidrun	BC Albrecht Dürer 71 Stein	BAY	1.140	8	1.140	0	142,50

Deutsche Einzelmeisterschaften der Seniorinnen C 2010

Finale - Round Robin



Platz	Name	Verein	LV	Übertrag	Pins /Sp.	Schnitt	Bonus	ges. Pins		
1	Schiller, Marett (MaSc)	Münchner Kegler-Verein e.V.	BAY	2.309	3.178 / 17	186,94	30	3.208		
	ges. Pins:	Bonus:	Pins /Sp.	Schnitt	HI	Spiel: 1 2 3 4 5				
	899	30	869 / 5	173,80	199	183	167	152	168	199
				Bonus Spiel:		10	10	0	0	10
				gespielt mit:		GiFe	BiSö	BäHa	ErSt	Giln
				Gegner Pins:		179	163	175	182	137
2	Insinger, Gisela (Giln)	Neuköllner Sportfreunde	BER	2.194	3.144 / 17	184,94	40	3.184		
	ges. Pins:	Bonus:	Pins /Sp.	Schnitt	HI	Spiel: 1 2 3 4 5				
	990	40	950 / 5	190,00	226	202	213	172	226	137
				Bonus Spiel:		10	10	10	10	0
				gespielt mit:		ErSt	BäHa	GiFe	BiSö	MaSc
				Gegner Pins:		194	183	148	203	199
3	Stein, Erika (ErSt)	BSV Koblenz	RPF	2.129	3.054 / 17	179,65	30	3.084		
	ges. Pins:	Bonus:	Pins /Sp.	Schnitt	HI	Spiel: 1 2 3 4 5				
	955	30	925 / 5	185,00	198	194	188	163	182	198
				Bonus Spiel:		0	10	10	10	0
				gespielt mit:		Giln	GiFe	BiSö	MaSc	BäHa
				Gegner Pins:		202	175	159	168	201
4	Hannakampf, Bärbel (BäHa)	SV Stahl Unterwellenborn	THÜ	2.107	3.013 / 17	177,24	20	3.033		
	ges. Pins:	Bonus:	Pins /Sp.	Schnitt	HI	Spiel: 1 2 3 4 5				
	926	20	906 / 5	181,20	201	186	183	175	161	201
				Bonus Spiel:		0	0	10	0	10
				gespielt mit:		BiSö	Giln	MaSc	GiFe	ErSt
				Gegner Pins:		194	213	152	168	198
5	Sönksen, Birgit (BiSö)	VSV Hedendorf/Neukloster	NDS	2.083	2.949 / 17	173,47	10	2.959		
	ges. Pins:	Bonus:	Pins /Sp.	Schnitt	HI	Spiel: 1 2 3 4 5				
	876	10	866 / 5	173,20	203	194	163	159	203	147
				Bonus Spiel:		10	0	0	0	0
				gespielt mit:		BäHa	MaSc	ErSt	Giln	GiFe
				Gegner Pins:		186	167	163	226	178
6	Fehling, Gisela (GiFe)	Borussia Friedrichsfelde	BER	2.069	2.917 / 17	171,59	20	2.937		
	ges. Pins:	Bonus:	Pins /Sp.	Schnitt	HI	Spiel: 1 2 3 4 5				
	868	20	848 / 5	169,60	179	179	175	148	168	178
				Bonus Spiel:		0	0	0	10	10
				gespielt mit:		MaSc	ErSt	Giln	BäHa	BiSö
				Gegner Pins:		183	188	172	161	147

Deutsche Einzelmeisterschaften der Seniorinnen C 2010

Vorrunde 2. Start



Platz	Name	Verein	LV	Übertrag	Schnitt	Spiele	Pins
1	Schiller, Marett	Münchener Kegler-Verein e.V. Pins: 1.174 Spiele: 6 Schnitt: 195,67 HI: 235	BAY	1.135	192,42	12	2.309
2	Insinger, Gisela	Neuköllner Sportfreunde Pins: 1.126 Spiele: 6 Schnitt: 187,67 HI: 214	BER	1.068	182,83	12	2.194
3	Stein, Erika	BSV Koblenz Pins: 1.075 Spiele: 6 Schnitt: 179,17 HI: 199	RPF	1.054	177,42	12	2.129
4	Hannakampf, Bärbel	SV Stahl Unterwellenborn Pins: 1.049 Spiele: 6 Schnitt: 174,83 HI: 192	THÜ	1.058	175,58	12	2.107
5	Sönksen, Birgit	VSV Hedendorf/Neukloster Pins: 1.043 Spiele: 6 Schnitt: 173,83 HI: 209	NDS	1.040	173,58	12	2.083
6	Fehling, Gisela	Borussia Friedrichsfelde Pins: 1.046 Spiele: 6 Schnitt: 174,33 HI: 196	BER	1.023	172,42	12	2.069
7	Rux, Ingrid	Strikers Köln Pins: 1.008 Spiele: 6 Schnitt: 168,00 HI: 199	NRW	1.045	171,08	12	2.053
8	Jackel, Barbara	1. BC Duisburg Pins: 974 Spiele: 6 Schnitt: 162,33 HI: 193	NRW	1.049	168,58	12	2.023
9	Schäfer, Notburga	Tiger Pins: 907 Spiele: 6 Schnitt: 151,17 HI: 167	BAY	1.092	166,58	12	1.999
10	Krupka, Gesine	SC Condor Pins: 1.060 Spiele: 6 Schnitt: 176,67 HI: 212	HAM	926	165,50	12	1.986
11	Weber, Ursula	BSC Condor Mannheim Pins: 967 Spiele: 6 Schnitt: 161,17 HI: 181	BAD	1.013	165,00	12	1.980
12	Vogel, Christa	BF Rot-Weiß Lichtenhof 69 Pins: 979 Spiele: 6 Schnitt: 163,17 HI: 202	BAY	993	164,33	12	1.972
13	Jung, Lore	Delta Rollers Pins: 919 Spiele: 6 Schnitt: 153,17 HI: 190	WÜR	1.032	162,58	12	1.951
14	Neff, Waltraud	BC Unna Pins: 950 Spiele: 6 Schnitt: 158,33 HI: 190	NRW	988	161,50	12	1.938
15	Tischler, Edith	ABCV Hamburg Pins: 976 Spiele: 6 Schnitt: 162,67 HI: 200	HAM	955	160,92	12	1.931
16	Scheel, Gertrud	BC Pinschoner Pins: 936 Spiele: 6 Schnitt: 156,00 HI: 173	BRE	978	159,50	12	1.914
17	Krüger, Hertha	BC Hafen Pins: 928 Spiele: 6 Schnitt: 154,67 HI: 171	HAM	973	158,42	12	1.901
18	Wegner, Margit	Union Sandersdorf e.V. Pins: 938 Spiele: 6 Schnitt: 156,33 HI: 177	SAH	905	153,58	12	1.843
19	Koob, Christine	BSC Condor Mannheim Pins: 903 Spiele: 6 Schnitt: 150,50 HI: 191	BAD	921	152,00	12	1.824
20	Siedentopf, Hannelore	BC Höchst Pins: 891 Spiele: 6 Schnitt: 148,50 HI: 177	HES	858	145,75	12	1.749
21	Winter, Karin	BC Gettorf Pins: 595 Spiele: 5 Schnitt: 119,00 HI: 150	SLH	952	140,64	11	1.547
22	Niedner, Heidrun	BC Albrecht Dürer 71 Stein Pins: 248 Spiele: 2 Schnitt: 124,00 HI: 129	BAY	892	142,50	8	1.140

Deutsche Einzelmeisterschaften der Seniorinnen C 2010

Vorrunde 1. Start



Platz	Name	Verein	LV	Schnitt	Spiele	Pins
1	Schiller, Marett	Münchener Kegler-Verein e.V.	BAY	189,17	6	1.135
		Pins: 1.135 Spiele: 6 Schnitt: 189,17 HI: 222	Spiele: 222 160 192 199 173 189			
2	Schäfer, Notburga	Tiger	BAY	182,00	6	1.092
		Pins: 1.092 Spiele: 6 Schnitt: 182,00 HI: 218	Spiele: 185 145 179 179 218 186			
3	Insinger, Gisela	Neuköllner Sportfreunde	BER	178,00	6	1.068
		Pins: 1.068 Spiele: 6 Schnitt: 178,00 HI: 217	Spiele: 167 195 217 182 127 180			
4	Hannakampf, Bärbel	SV Stahl Unterwellenborn	THÜ	176,33	6	1.058
		Pins: 1.058 Spiele: 6 Schnitt: 176,33 HI: 200	Spiele: 161 193 171 146 187 200			
5	Stein, Erika	BSV Koblenz	RPF	175,67	6	1.054
		Pins: 1.054 Spiele: 6 Schnitt: 175,67 HI: 210	Spiele: 164 210 155 185 158 182			
6	Jackel, Barbara	1. BC Duisburg	NRW	174,83	6	1.049
		Pins: 1.049 Spiele: 6 Schnitt: 174,83 HI: 201	Spiele: 182 170 129 201 172 195			
7	Rux, Ingrid	Strikers Köln	NRW	174,17	6	1.045
		Pins: 1.045 Spiele: 6 Schnitt: 174,17 HI: 183	Spiele: 177 162 183 176 173 174			
8	Sönksen, Birgit	VSV Hedendorf/Neukloster	NDS	173,33	6	1.040
		Pins: 1.040 Spiele: 6 Schnitt: 173,33 HI: 215	Spiele: 173 169 154 128 215 201			
9	Jung, Lore	Delta Rollers	WÜR	172,00	6	1.032
		Pins: 1.032 Spiele: 6 Schnitt: 172,00 HI: 191	Spiele: 175 155 191 176 173 162			
10	Fehling, Gisela	Borussia Friedrichsfelde	BER	170,50	6	1.023
		Pins: 1.023 Spiele: 6 Schnitt: 170,50 HI: 217	Spiele: 180 217 146 181 141 158			
11	Weber, Ursula	BSC Condor Mannheim	BAD	168,83	6	1.013
		Pins: 1.013 Spiele: 6 Schnitt: 168,83 HI: 197	Spiele: 148 167 197 157 185 159			
12	Vogel, Christa	BF Rot-Weiß Lichtenhof 69	BAY	165,50	6	993
		Pins: 993 Spiele: 6 Schnitt: 165,50 HI: 191	Spiele: 164 147 172 191 182 137			
13	Neff, Waltraud	BC Unna	NRW	164,67	6	988
		Pins: 988 Spiele: 6 Schnitt: 164,67 HI: 171	Spiele: 170 158 169 158 171 162			
14	Scheel, Gertrud	BC Pinschoner	BRE	163,00	6	978
		Pins: 978 Spiele: 6 Schnitt: 163,00 HI: 182	Spiele: 156 182 152 170 157 161			
15	Krüger, Hertha	BC Hafen	HAM	162,17	6	973
		Pins: 973 Spiele: 6 Schnitt: 162,17 HI: 187	Spiele: 187 170 140 125 170 181			
16	Tischler, Edith	ABCV Hamburg	HAM	159,17	6	955
		Pins: 955 Spiele: 6 Schnitt: 159,17 HI: 185	Spiele: 149 133 167 181 140 185			
17	Winter, Karin	BC Gettorf	SLH	158,67	6	952
		Pins: 952 Spiele: 6 Schnitt: 158,67 HI: 190	Spiele: 136 154 167 173 190 132			
18	Krupka, Gesine	SC Condor	HAM	154,33	6	926
		Pins: 926 Spiele: 6 Schnitt: 154,33 HI: 177	Spiele: 155 144 145 135 170 177			
19	Koob, Christine	BSC Condor Mannheim	BAD	153,50	6	921
		Pins: 921 Spiele: 6 Schnitt: 153,50 HI: 197	Spiele: 183 144 139 115 143 197			
20	Wegner, Margit	Union Sandersdorf e.V.	SAH	150,83	6	905
		Pins: 905 Spiele: 6 Schnitt: 150,83 HI: 171	Spiele: 133 142 145 171 156 158			
21	Niedner, Heidrun	BC Albrecht Dürer 71 Stein	BAY	148,67	6	892
		Pins: 892 Spiele: 6 Schnitt: 148,67 HI: 170	Spiele: 138 164 123 170 145 152			
22	Siedentopf, Hannelore	BC Höchst	HES	143,00	6	858
		Pins: 858 Spiele: 6 Schnitt: 143,00 HI: 191	Spiele: 116 128 168 156 191 99			

Einzelauswertung für Rangliste

Platz	Name	Schnitt	Pins	Spiele	Hi-Game	Land	Verein / Club
1	Schiller, Marett	186,94	3.178	17	235	BAY	Münchner Kegler-Verein e.V.
	Vorrunde 1. Start	189,17	1.135	6	222	Spiele: 222 160 192 199 173 189	
	Vorrunde 2. Start	195,67	1.174	6	235	Spiele: 179 233 235 193 170 164	
	Finale - Round Robin	173,80	869	5	199	Spiele: 183 167 152 168 199	
2	Insinger, Gisela	184,94	3.144	17	226	BER	Neuköllner Sportfreunde
	Vorrunde 1. Start	178,00	1.068	6	217	Spiele: 167 195 217 182 127 180	
	Vorrunde 2. Start	187,67	1.126	6	214	Spiele: 184 163 171 214 205 189	
	Finale - Round Robin	190,00	950	5	226	Spiele: 202 213 172 226 137	
3	Stein, Erika	179,65	3.054	17	210	RPF	BSV Koblenz
	Vorrunde 1. Start	175,67	1.054	6	210	Spiele: 164 210 155 185 158 182	
	Vorrunde 2. Start	179,17	1.075	6	199	Spiele: 160 179 199 186 170 181	
	Finale - Round Robin	185,00	925	5	198	Spiele: 194 188 163 182 198	
4	Hannakampf, Bärbel	177,24	3.013	17	201	THÜ	SV Stahl Unterwellenborn
	Vorrunde 1. Start	176,33	1.058	6	200	Spiele: 161 193 171 146 187 200	
	Vorrunde 2. Start	174,83	1.049	6	192	Spiele: 172 191 192 169 179 146	
	Finale - Round Robin	181,20	906	5	201	Spiele: 186 183 175 161 201	
5	Sönksen, Birgit	173,47	2.949	17	215	NDS	VSV Hedendorf/Neukloster
	Vorrunde 1. Start	173,33	1.040	6	215	Spiele: 173 169 154 128 215 201	
	Vorrunde 2. Start	173,83	1.043	6	209	Spiele: 173 155 209 160 198 148	
	Finale - Round Robin	173,20	866	5	203	Spiele: 194 163 159 203 147	
6	Fehling, Gisela	171,59	2.917	17	217	BER	Borussia Friedrichsfelde
	Vorrunde 1. Start	170,50	1.023	6	217	Spiele: 180 217 146 181 141 158	
	Vorrunde 2. Start	174,33	1.046	6	196	Spiele: 157 144 196 171 182 196	
	Finale - Round Robin	169,60	848	5	179	Spiele: 179 175 148 168 178	
7	Rux, Ingrid	171,08	2.053	12	199	NRW	Strikers Köln
	Vorrunde 1. Start	174,17	1.045	6	183	Spiele: 177 162 183 176 173 174	
	Vorrunde 2. Start	168,00	1.008	6	199	Spiele: 194 180 143 199 118 174	
8	Jackel, Barbara	168,58	2.023	12	201	NRW	1. BC Duisburg
	Vorrunde 1. Start	174,83	1.049	6	201	Spiele: 182 170 129 201 172 195	
	Vorrunde 2. Start	162,33	974	6	193	Spiele: 153 137 193 186 181 124	
9	Schäfer, Notburga	166,58	1.999	12	218	BAY	Tiger
	Vorrunde 1. Start	182,00	1.092	6	218	Spiele: 185 145 179 179 218 186	
	Vorrunde 2. Start	151,17	907	6	167	Spiele: 164 161 151 167 125 139	
10	Krupka, Gesine	165,50	1.986	12	212	HAM	SC Condor
	Vorrunde 1. Start	154,33	926	6	177	Spiele: 155 144 145 135 170 177	
	Vorrunde 2. Start	176,67	1.060	6	212	Spiele: 166 161 164 180 212 177	
11	Weber, Ursula	165,00	1.980	12	197	BAD	BSC Condor Mannheim
	Vorrunde 1. Start	168,83	1.013	6	197	Spiele: 148 167 197 157 185 159	
	Vorrunde 2. Start	161,17	967	6	181	Spiele: 172 181 146 171 142 155	
12	Vogel, Christa	164,33	1.972	12	202	BAY	BF Rot-Weiß Lichtenhof 69
	Vorrunde 1. Start	165,50	993	6	191	Spiele: 164 147 172 191 182 137	
	Vorrunde 2. Start	163,17	979	6	202	Spiele: 202 170 149 165 171 122	
13	Jung, Lore	162,58	1.951	12	191	WÜR	Delta Rollers
	Vorrunde 1. Start	172,00	1.032	6	191	Spiele: 175 155 191 176 173 162	
	Vorrunde 2. Start	153,17	919	6	190	Spiele: 143 174 190 154 124 134	
14	Neff, Waltraud	161,50	1.938	12	190	NRW	BC Unna
	Vorrunde 1. Start	164,67	988	6	171	Spiele: 170 158 169 158 171 162	
	Vorrunde 2. Start	158,33	950	6	190	Spiele: 144 190 148 138 177 153	
15	Tischler, Edith	160,92	1.931	12	200	HAM	ABCV Hamburg
	Vorrunde 1. Start	159,17	955	6	185	Spiele: 149 133 167 181 140 185	
	Vorrunde 2. Start	162,67	976	6	200	Spiele: 164 180 138 149 145 200	
16	Scheel, Gertrud	159,50	1.914	12	182	BRE	BC Pinschoner
	Vorrunde 1. Start	163,00	978	6	182	Spiele: 156 182 152 170 157 161	
	Vorrunde 2. Start	156,00	936	6	173	Spiele: 153 143 173 157 149 161	
17	Krüger, Hertha	158,42	1.901	12	187	HAM	BC Hafen
	Vorrunde 1. Start	162,17	973	6	187	Spiele: 187 170 140 125 170 181	
	Vorrunde 2. Start	154,67	928	6	171	Spiele: 157 168 138 159 171 135	

Deutsche Einzelmeisterschaften der Seniorinnen C 2010



Einzelauswertung für Rangliste

Platz	Name	Schnitt	Pins	Spiele	Hi-Game	Land	Verein / Club
18	Wegner, Margit	153,58	1.843	12	177	SAH	Union Sandersdorf e.V.
	Vorrunde 1. Start	150,83	905	6	171	Spiele: 133 142 145 171 156 158	
	Vorrunde 2. Start	156,33	938	6	177	Spiele: 169 138 177 144 149 161	
19	Koob, Christine	152,00	1.824	12	197	BAD	BSC Condor Mannheim
	Vorrunde 1. Start	153,50	921	6	197	Spiele: 183 144 139 115 143 197	
	Vorrunde 2. Start	150,50	903	6	191	Spiele: 191 151 138 128 135 160	
20	Siedentopf, Hannelore	145,75	1.749	12	191	HES	BC Höchst
	Vorrunde 1. Start	143,00	858	6	191	Spiele: 116 128 168 156 191 99	
	Vorrunde 2. Start	148,50	891	6	177	Spiele: 134 175 139 177 133 133	
21	Niedner, Heidrun	142,50	1.140	8	170	BAY	BC Albrecht Dürer 71 Stein
	Vorrunde 1. Start	148,67	892	6	170	Spiele: 138 164 123 170 145 152	
	Vorrunde 2. Start	124,00	248	2	129	Spiele: 119 129 0 0 0 0	
22	Winter, Karin	140,64	1.547	11	190	SLH	BC Gettorf
	Vorrunde 1. Start	158,67	952	6	190	Spiele: 136 154 167 173 190 132	
	Vorrunde 2. Start	119,00	595	5	150	Spiele: 124 150 132 128 61 0	

Deutsche Einzelmeisterschaften Versehrte I Herren 2010

09.06.2010 - 11.06.2010 Hamburg Gilde-Bowling 44 Othmarschen



Platz:	Name:	Club / Verein:	LV:	Ges. Pins:	Spiele:	Pins:	Bonus:	Schnitt:
1	Wildenhayn, Simon	Gehörlosen BC Stuttgart	WÜR	3.687	17	3.647	40	214,53
2	Seelbinder, Robert	1. NBC e.V.	BER	3.474	17	3.454	20	203,18
3	Kalman, Peter	BC Moguntia Mainz	RPF	3.420	17	3.400	20	200,00
4	Pflanz, Thomas	BC Sachsen 90 Bautzen	SAC	3.409	17	3.389	20	199,35
5	Kuhls, Stefan	BC Nord 05	BER	3.327	17	3.297	30	193,94
6	Mc Fadden, Gerhard	BC Bayerland München	BAY	3.288	17	3.268	20	192,24
7	Hofmann, Wolfgang	Comet Viernheim	BAD	2.329	12	2.329	0	194,08
8	Chylo, Miroslav	BV Dolphins	SLH	2.326	12	2.326	0	193,83
9	Prätorius, Jens	BSV 2000 Homburg	SAA	2.285	12	2.285	0	190,42
10	Janßen, Manfred	VOB Oldenburg	NDS	2.260	12	2.260	0	188,33
11	Wehsolek, Gerd	BC Moguntia Mainz	RPF	2.258	12	2.258	0	188,17
11	Flassig, Roland	BC Höchst	HES	2.258	12	2.258	0	188,17
13	Wessendorf, Winfried	1. BC Duisburg	NRW	2.254	12	2.254	0	187,83
14	Saszig, Hans-Jürgen	BC Unna	NRW	2.213	12	2.213	0	184,42
15	Hüllenhütter, Wolfgang	Cosmos Wiesbaden	HES	2.209	12	2.209	0	184,08
16	Gerhard, Günther	1. BC Veitshöchheim	BAY	2.203	12	2.203	0	183,58
17	Maltzahn, Axel	BC Hafen	HAM	2.166	12	2.166	0	180,50
18	Opitz, Dirk	1. NBC e.V.	BER	2.163	12	2.163	0	180,25
19	Heinemann, Andreas	BC Pin Bowl Eisenach e.V.	THÜ	2.123	12	2.123	0	176,92
20	Abel, Norbert	Eisenhüttenstädter BV 1962	BRA	2.070	12	2.070	0	172,50
21	Fiege, Fritz	Bochumer BC	NRW	1.989	12	1.989	0	165,75
22	Schumacher, Fred	HCC BC Rostock	MVP	1.889	12	1.889	0	157,42
23	Macheleidt, André	Flying Bowlers Chemnitz	SAC	1.857	12	1.857	0	154,75
24	Ahrend, Manfred	Hamb. Sportverein	HAM	1.853	12	1.853	0	154,42
25	Krüger, Emanuel	ABCV Hamburg	HAM	1.680	12	1.680	0	140,00

Deutsche Einzelmeisterschaften Versehrte I Herren 2010

Finale - Round Robin



11.06.2010
Hamburg

Platz	Name	Verein	LV	Übertrag	Pins /Sp.	Schnitt	Bonus	ges. Pins
1	Wildenhayn, Simon (SiWi)	Gehörlosen BC Stuttgart	WÜR	2.552	3.647 / 17	214,53	40	3.687
	ges. Pins:	Bonus:	Pins /Sp.	Schnitt	HI	Spiel: 1 2 3 4 5		
	1.135	40	1.095 / 5	219,00	244	220	202	214
				Bonus Spiel:		10	0	10
				gespielt mit:	GeMc	StKu	ThPf	RoSe
				Gegner Pins:	181	214	194	214
2	Seelbinder, Robert (RoSe)	1. NBC e.V.	BER	2.466	3.454 / 17	203,18	20	3.474
	ges. Pins:	Bonus:	Pins /Sp.	Schnitt	HI	Spiel: 1 2 3 4 5		
	1.008	20	988 / 5	197,60	214	199	181	200
				Bonus Spiel:		10	0	0
				gespielt mit:	PeKa	GeMc	StKu	SiWi
				Gegner Pins:	162	185	205	215
3	Kalman, Peter (PeKa)	BC Moguntia Mainz	RPF	2.489	3.400 / 17	200,00	20	3.420
	ges. Pins:	Bonus:	Pins /Sp.	Schnitt	HI	Spiel: 1 2 3 4 5		
	931	20	911 / 5	182,20	202	162	178	202
				Bonus Spiel:		0	0	10
				gespielt mit:	RoSe	ThPf	GeMc	StKu
				Gegner Pins:	199	217	188	145
4	Pflanz, Thomas (ThPf)	BC Sachsen 90 Bautzen	SAC	2.426	3.389 / 17	199,35	20	3.409
	ges. Pins:	Bonus:	Pins /Sp.	Schnitt	HI	Spiel: 1 2 3 4 5		
	983	20	963 / 5	192,60	218	155	217	194
				Bonus Spiel:		0	10	0
				gespielt mit:	StKu	PeKa	SiWi	GeMc
				Gegner Pins:	211	178	214	178
5	Kuhls, Stefan (StKu)	BC Nord 05	BER	2.354	3.297 / 17	193,94	30	3.327
	ges. Pins:	Bonus:	Pins /Sp.	Schnitt	HI	Spiel: 1 2 3 4 5		
	973	30	943 / 5	188,60	214	211	214	205
				Bonus Spiel:		10	10	10
				gespielt mit:	ThPf	SiWi	RoSe	PeKa
				Gegner Pins:	155	202	200	190
6	Mc Fadden, Gerhard (GeMc)	BC Bayerland München	BAY	2.346	3.268 / 17	192,24	20	3.288
	ges. Pins:	Bonus:	Pins /Sp.	Schnitt	HI	Spiel: 1 2 3 4 5		
	942	20	922 / 5	184,40	190	181	185	188
				Bonus Spiel:		0	10	0
				gespielt mit:	SiWi	RoSe	PeKa	ThPf
				Gegner Pins:	220	181	202	218

Deutsche Einzelmeisterschaften Versehrte I Herren 2010

Vorrunde 2. Start



Platz	Name	Verein	LV	Übertrag	Schnitt	Spiele	Pins
1	Wildenhayn, Simon	Gehörlosen BC Stuttgart Pins: 1.220 Spiele: 6 Schnitt: 203,33 HI: 245	WÜR	1.332	212,67	12	2.552
2	Kalman, Peter	BC Moguntia Mainz Pins: 1.285 Spiele: 6 Schnitt: 214,17 HI: 262	RPF	1.204	207,42	12	2.489
3	Seelbinder, Robert	1. NBC e.V. Pins: 1.311 Spiele: 6 Schnitt: 218,50 HI: 245	BER	1.155	205,50	12	2.466
4	Pflanz, Thomas	BC Sachsen 90 Bautzen Pins: 1.230 Spiele: 6 Schnitt: 205,00 HI: 238	SAC	1.196	202,17	12	2.426
5	Kuhls, Stefan	BC Nord 05 Pins: 1.261 Spiele: 6 Schnitt: 210,17 HI: 236	BER	1.093	196,17	12	2.354
6	Mc Fadden, Gerhard	BC Bayerland München Pins: 1.166 Spiele: 6 Schnitt: 194,33 HI: 268	BAY	1.180	195,50	12	2.346
7	Hofmann, Wolfgang	Comet Viernheim Pins: 1.162 Spiele: 6 Schnitt: 193,67 HI: 216	BAD	1.167	194,08	12	2.329
8	Chylo, Miroslav	BV Dolphins Pins: 1.253 Spiele: 6 Schnitt: 208,83 HI: 247	SLH	1.073	193,83	12	2.326
9	Prätorius, Jens	BSV 2000 Homburg Pins: 1.085 Spiele: 6 Schnitt: 180,83 HI: 212	SAA	1.200	190,42	12	2.285
10	Janßen, Manfred	VOB Oldenburg Pins: 1.173 Spiele: 6 Schnitt: 195,50 HI: 235	NDS	1.087	188,33	12	2.260
11	Flassig, Roland	BC Höchst Pins: 1.206 Spiele: 6 Schnitt: 201,00 HI: 246	HES	1.052	188,17	12	2.258
11	Wehsolek, Gerd	BC Moguntia Mainz Pins: 1.087 Spiele: 6 Schnitt: 181,17 HI: 202	RPF	1.171	188,17	12	2.258
13	Wessendorf, Winfried	1. BC Duisburg Pins: 1.084 Spiele: 6 Schnitt: 180,67 HI: 245	NRW	1.170	187,83	12	2.254
14	Saszig, Hans-Jürgen	BC Unna Pins: 1.152 Spiele: 6 Schnitt: 192,00 HI: 226	NRW	1.061	184,42	12	2.213
15	Hüllenhütter, Wolfgang	Cosmos Wiesbaden Pins: 1.023 Spiele: 6 Schnitt: 170,50 HI: 190	HES	1.186	184,08	12	2.209
16	Gerhard, Günther	1. BC Veitshöchheim Pins: 1.091 Spiele: 6 Schnitt: 181,83 HI: 198	BAY	1.112	183,58	12	2.203
17	Maltzahn, Axel	BC Hafen Pins: 1.054 Spiele: 6 Schnitt: 175,67 HI: 240	HAM	1.112	180,50	12	2.166
18	Opitz, Dirk	1. NBC e.V. Pins: 1.105 Spiele: 6 Schnitt: 184,17 HI: 202	BER	1.058	180,25	12	2.163
19	Heinemann, Andreas	BC Pin Bowl Eisenach e.V. Pins: 1.125 Spiele: 6 Schnitt: 187,50 HI: 225	THÜ	998	176,92	12	2.123
20	Abel, Norbert	Eisenhüttenstädter BV 1962 Pins: 1.051 Spiele: 6 Schnitt: 175,17 HI: 211	BRA	1.019	172,50	12	2.070
21	Fiege, Fritz	Bochumer BC Pins: 1.017 Spiele: 6 Schnitt: 169,50 HI: 199	NRW	972	165,75	12	1.989
22	Schumacher, Fred	HCC BC Rostock Pins: 991 Spiele: 6 Schnitt: 165,17 HI: 193	MVP	898	157,42	12	1.889
23	Macheleidt, André	Flying Bowlers Chemnitz Pins: 962 Spiele: 6 Schnitt: 160,33 HI: 174	SAC	895	154,75	12	1.857

Deutsche Einzelmeisterschaften Versehrte I Herren 2010

Vorrunde 2. Start



Platz	Name	Verein	LV	Übertrag	Schnitt	Spiele	Pins
24	Ahrend, Manfred	Hamb. Sportverein	HAM	938	154,42	12	1.853
		Pins: 915 Spiele: 6 Schnitt: 152,50 HI: 195	Spiele: 141 195 136 137 171 135				
25	Krüger, Emanuel	ABCV Hamburg	HAM	858	140,00	12	1.680
		Pins: 822 Spiele: 6 Schnitt: 137,00 HI: 151	Spiele: 139 131 150 141 151 110				

Deutsche Einzelmeisterschaften Versehrte I Herren 2010

Vorrunde 1. Start



Platz	Name	Verein	LV	Schnitt	Spiele	Pins
1	Wildenhayn, Simon	Gehörlosen BC Stuttgart Pins: 1.332 Spiele: 6 Schnitt: 222,00 HI: 248	WÜR Spiele: 225 239 248 212 223 185	222,00	6	1.332
2	Kalman, Peter	BC Moguntia Mainz Pins: 1.204 Spiele: 6 Schnitt: 200,67 HI: 226	RPF Spiele: 175 213 226 188 214 188	200,67	6	1.204
3	Prätorius, Jens	BSV 2000 Homburg Pins: 1.200 Spiele: 6 Schnitt: 200,00 HI: 224	SAA Spiele: 203 178 224 193 209 193	200,00	6	1.200
4	Pflanz, Thomas	BC Sachsen 90 Bautzen Pins: 1.196 Spiele: 6 Schnitt: 199,33 HI: 240	SAC Spiele: 220 148 209 211 168 240	199,33	6	1.196
5	Hüllenhütter, Wolfgang	Cosmos Wiesbaden Pins: 1.186 Spiele: 6 Schnitt: 197,67 HI: 210	HES Spiele: 188 171 210 203 210 204	197,67	6	1.186
6	Mc Fadden, Gerhard	BC Bayerland München Pins: 1.180 Spiele: 6 Schnitt: 196,67 HI: 214	BAY Spiele: 198 201 189 188 214 190	196,67	6	1.180
7	Wehsolek, Gerd	BC Moguntia Mainz Pins: 1.171 Spiele: 6 Schnitt: 195,17 HI: 221	RPF Spiele: 221 204 144 217 214 171	195,17	6	1.171
8	Wessendorf, Winfried	1. BC Duisburg Pins: 1.170 Spiele: 6 Schnitt: 195,00 HI: 211	NRW Spiele: 198 180 203 211 182 196	195,00	6	1.170
9	Hofmann, Wolfgang	Comet Viernheim Pins: 1.167 Spiele: 6 Schnitt: 194,50 HI: 218	BAD Spiele: 157 203 178 200 211 218	194,50	6	1.167
10	Seelbinder, Robert	1. NBC e.V. Pins: 1.155 Spiele: 6 Schnitt: 192,50 HI: 217	BER Spiele: 212 162 192 202 170 217	192,50	6	1.155
11	Gerhard, Günther	1. BC Veitshöchheim Pins: 1.112 Spiele: 6 Schnitt: 185,33 HI: 220	BAY Spiele: 210 220 205 148 157 172	185,33	6	1.112
11	Maltzahn, Axel	BC Hafen Pins: 1.112 Spiele: 6 Schnitt: 185,33 HI: 245	HAM Spiele: 154 167 168 245 201 177	185,33	6	1.112
13	Kuhls, Stefan	BC Nord 05 Pins: 1.093 Spiele: 6 Schnitt: 182,17 HI: 212	BER Spiele: 167 197 166 212 187 164	182,17	6	1.093
14	Janßen, Manfred	VOB Oldenburg Pins: 1.087 Spiele: 6 Schnitt: 181,17 HI: 203	NDS Spiele: 173 179 181 203 160 191	181,17	6	1.087
15	Chylo, Miroslav	BV Dolphins Pins: 1.073 Spiele: 6 Schnitt: 178,83 HI: 224	SLH Spiele: 193 135 163 224 208 150	178,83	6	1.073
16	Saszig, Hans-Jürgen	BC Unna Pins: 1.061 Spiele: 6 Schnitt: 176,83 HI: 212	NRW Spiele: 147 169 195 212 169 169	176,83	6	1.061
17	Opitz, Dirk	1. NBC e.V. Pins: 1.058 Spiele: 6 Schnitt: 176,33 HI: 204	BER Spiele: 147 169 180 168 190 204	176,33	6	1.058
18	Flassig, Roland	BC Höchst Pins: 1.052 Spiele: 6 Schnitt: 175,33 HI: 209	HES Spiele: 179 209 173 185 166 140	175,33	6	1.052
19	Abel, Norbert	Eisenhüttenstädter BV 1962 Pins: 1.019 Spiele: 6 Schnitt: 169,83 HI: 198	BRA Spiele: 166 198 146 159 181 169	169,83	6	1.019
20	Heinemann, Andreas	BC Pin Bowl Eisenach e.V. Pins: 998 Spiele: 6 Schnitt: 166,33 HI: 191	THÜ Spiele: 191 137 191 123 170 186	166,33	6	998
21	Fiege, Fritz	Bochumer BC Pins: 972 Spiele: 6 Schnitt: 162,00 HI: 180	NRW Spiele: 121 180 171 146 180 174	162,00	6	972
22	Ahrend, Manfred	Hamb. Sportverein Pins: 938 Spiele: 6 Schnitt: 156,33 HI: 199	HAM Spiele: 173 162 139 199 142 123	156,33	6	938
23	Schumacher, Fred	HCC BC Rostock Pins: 898 Spiele: 6 Schnitt: 149,67 HI: 176	MVP Spiele: 145 166 174 110 176 127	149,67	6	898

Deutsche Einzelmeisterschaften Versehrte I Herren 2010

Vorrunde 1. Start



Platz	Name	Verein	LV	Schnitt	Spiele	Pins
24	Macheleidt, André	Flying Bowlers Chemnitz	SAC	149,17	6	895
		Pins: 895 Spiele: 6 Schnitt: 149,17 HI: 176				
			Spiele: 135 154 146 176 150 134			
25	Krüger, Emanuel	ABCV Hamburg	HAM	143,00	6	858
		Pins: 858 Spiele: 6 Schnitt: 143,00 HI: 169				
			Spiele: 157 148 116 169 154 114			

Einzelauswertung für Rangliste

Platz	Name	Schnitt	Pins	Spiele	Hi-Game	Land	Verein / Club
1	Wildenhayn, Simon	214,53	3.647	17	248	WÜR	Gehörlosen BC Stuttgart
	Vorrunde 1. Start	222,00	1.332	6	248		Spiele: 225 239 248 212 223 185
	Vorrunde 2. Start	203,33	1.220	6	245		Spiele: 187 217 245 181 178 212
	Finale - Round Robin	219,00	1.095	5	244		Spiele: 220 202 214 215 244
2	Seelbinder, Robert	203,18	3.454	17	245	BER	1. NBC e.V.
	Vorrunde 1. Start	192,50	1.155	6	217		Spiele: 212 162 192 202 170 217
	Vorrunde 2. Start	218,50	1.311	6	245		Spiele: 196 198 236 192 244 245
	Finale - Round Robin	197,60	988	5	214		Spiele: 199 181 200 214 194
3	Kalman, Peter	200,00	3.400	17	262	RPF	BC Moguntia Mainz
	Vorrunde 1. Start	200,67	1.204	6	226		Spiele: 175 213 226 188 214 188
	Vorrunde 2. Start	214,17	1.285	6	262		Spiele: 161 236 215 198 262 213
	Finale - Round Robin	182,20	911	5	202		Spiele: 162 178 202 190 179
4	Pflanz, Thomas	199,35	3.389	17	240	SAC	BC Sachsen 90 Bautzen
	Vorrunde 1. Start	199,33	1.196	6	240		Spiele: 220 148 209 211 168 240
	Vorrunde 2. Start	205,00	1.230	6	238		Spiele: 203 179 199 220 238 191
	Finale - Round Robin	192,60	963	5	218		Spiele: 155 217 194 218 179
5	Hofmann, Wolfgang	194,08	2.329	12	218	BAD	Comet Viernheim
	Vorrunde 1. Start	194,50	1.167	6	218		Spiele: 157 203 178 200 211 218
	Vorrunde 2. Start	193,67	1.162	6	216		Spiele: 180 177 216 214 183 192
6	Kuhls, Stefan	193,94	3.297	17	236	BER	BC Nord 05
	Vorrunde 1. Start	182,17	1.093	6	212		Spiele: 167 197 166 212 187 164
	Vorrunde 2. Start	210,17	1.261	6	236		Spiele: 215 193 236 210 203 204
	Finale - Round Robin	188,60	943	5	214		Spiele: 211 214 205 145 168
7	Chylo, Miroslav	193,83	2.326	12	247	SLH	BV Dolphins
	Vorrunde 1. Start	178,83	1.073	6	224		Spiele: 193 135 163 224 208 150
	Vorrunde 2. Start	208,83	1.253	6	247		Spiele: 224 247 216 172 200 194
8	Mc Fadden, Gerhard	192,24	3.268	17	268	BAY	BC Bayerland München
	Vorrunde 1. Start	196,67	1.180	6	214		Spiele: 198 201 189 188 214 190
	Vorrunde 2. Start	194,33	1.166	6	268		Spiele: 268 194 170 179 159 196
	Finale - Round Robin	184,40	922	5	190		Spiele: 181 185 188 178 190
9	Prätorius, Jens	190,42	2.285	12	224	SAA	BSV 2000 Homburg
	Vorrunde 1. Start	200,00	1.200	6	224		Spiele: 203 178 224 193 209 193
	Vorrunde 2. Start	180,83	1.085	6	212		Spiele: 212 164 173 184 164 188
10	Janßen, Manfred	188,33	2.260	12	235	NDS	VOB Oldenburg
	Vorrunde 1. Start	181,17	1.087	6	203		Spiele: 173 179 181 203 160 191
	Vorrunde 2. Start	195,50	1.173	6	235		Spiele: 200 189 201 235 162 186
11	Flassig, Roland	188,17	2.258	12	246	HES	BC Höchst
	Vorrunde 1. Start	175,33	1.052	6	209		Spiele: 179 209 173 185 166 140
	Vorrunde 2. Start	201,00	1.206	6	246		Spiele: 188 208 180 214 246 170
12	Wehsolek, Gerd	188,17	2.258	12	221	RPF	BC Moguntia Mainz
	Vorrunde 1. Start	195,17	1.171	6	221		Spiele: 221 204 144 217 214 171
	Vorrunde 2. Start	181,17	1.087	6	202		Spiele: 193 202 197 159 145 191
13	Wessendorf, Winfried	187,83	2.254	12	245	NRW	1. BC Duisburg
	Vorrunde 1. Start	195,00	1.170	6	211		Spiele: 198 180 203 211 182 196
	Vorrunde 2. Start	180,67	1.084	6	245		Spiele: 176 245 165 185 159 154
14	Saszig, Hans-Jürgen	184,42	2.213	12	226	NRW	BC Unna
	Vorrunde 1. Start	176,83	1.061	6	212		Spiele: 147 169 195 212 169 169
	Vorrunde 2. Start	192,00	1.152	6	226		Spiele: 150 210 169 226 182 215
15	Hüllenhütter, Wolfgang	184,08	2.209	12	210	HES	Cosmos Wiesbaden
	Vorrunde 1. Start	197,67	1.186	6	210		Spiele: 188 171 210 203 210 204
	Vorrunde 2. Start	170,50	1.023	6	190		Spiele: 148 165 164 190 180 176
16	Gerhard, Günther	183,58	2.203	12	220	BAY	1. BC Veitshöchheim
	Vorrunde 1. Start	185,33	1.112	6	220		Spiele: 210 220 205 148 157 172
	Vorrunde 2. Start	181,83	1.091	6	198		Spiele: 184 153 193 198 175 188
17	Maltzahn, Axel	180,50	2.166	12	245	HAM	BC Hafen
	Vorrunde 1. Start	185,33	1.112	6	245		Spiele: 154 167 168 245 201 177
	Vorrunde 2. Start	175,67	1.054	6	240		Spiele: 240 169 148 179 190 128

Einzelwertung für Rangliste

Platz	Name	Schnitt	Pins	Spiele	Hi-Game	Land	Verein / Club
18	Opitz, Dirk	180,25	2.163	12	204	BER	1. NBC e.V.
	Vorrunde 1. Start	176,33	1.058	6	204	Spiele: 147 169 180 168 190 204	
	Vorrunde 2. Start	184,17	1.105	6	202	Spiele: 202 176 190 187 181 169	
19	Heinemann, Andreas	176,92	2.123	12	225	THÜ	BC Pin Bowl Eisenach e.V.
	Vorrunde 1. Start	166,33	998	6	191	Spiele: 191 137 191 123 170 186	
	Vorrunde 2. Start	187,50	1.125	6	225	Spiele: 166 193 225 201 137 203	
20	Abel, Norbert	172,50	2.070	12	211	BRA	Eisenhüttenstädter BV 1962
	Vorrunde 1. Start	169,83	1.019	6	198	Spiele: 166 198 146 159 181 169	
	Vorrunde 2. Start	175,17	1.051	6	211	Spiele: 160 211 167 170 182 161	
21	Fiege, Fritz	165,75	1.989	12	199	NRW	Bochumer BC
	Vorrunde 1. Start	162,00	972	6	180	Spiele: 121 180 171 146 180 174	
	Vorrunde 2. Start	169,50	1.017	6	199	Spiele: 187 177 133 163 199 158	
22	Schumacher, Fred	157,42	1.889	12	193	MVP	HCC BC Rostock
	Vorrunde 1. Start	149,67	898	6	176	Spiele: 145 166 174 110 176 127	
	Vorrunde 2. Start	165,17	991	6	193	Spiele: 131 193 178 184 124 181	
23	Macheleidt, André	154,75	1.857	12	176	SAC	Flying Bowlers Chemnitz
	Vorrunde 1. Start	149,17	895	6	176	Spiele: 135 154 146 176 150 134	
	Vorrunde 2. Start	160,33	962	6	174	Spiele: 151 133 165 167 174 172	
24	Ahrend, Manfred	154,42	1.853	12	199	HAM	Hamb. Sportverein
	Vorrunde 1. Start	156,33	938	6	199	Spiele: 173 162 139 199 142 123	
	Vorrunde 2. Start	152,50	915	6	195	Spiele: 141 195 136 137 171 135	
25	Krüger, Emanuel	140,00	1.680	12	169	HAM	ABCV Hamburg
	Vorrunde 1. Start	143,00	858	6	169	Spiele: 157 148 116 169 154 114	
	Vorrunde 2. Start	137,00	822	6	151	Spiele: 139 131 150 141 151 110	

Deutsche Einzelmeisterschaften Versehrte II Herren 2010

09.06.2010 - 11.06.2010 Hamburg Gilde-Bowling 44 Othmarschen



Platz:	Name:	Club / Verein:	LV:	Ges. Pins:	Spiele:	Pins:	Bonus:	Schnitt:
1	Salomon, Mike	BC Royal Viernheim	BAD	3.499	17	3.459	40	203,47
2	Jung, Jürgen	Don Bosco/Grün Schwarz VH	BAD	3.297	17	3.267	30	192,18
3	Ohl, Jürgen	BC Lippe	NRW	3.215	17	3.205	10	188,53
4	Bärenwald, Winfried	BC Frörup Strikers	SLH	3.200	17	3.180	20	187,06
5	Mäßig, Torsten	Flying Bowlers Chemnitz	SAC	3.191	17	3.161	30	185,94
6	Marthof, Joachim	SV Scharnebeck	NDS	3.138	17	3.118	20	183,41
7	Schindler, Daniel	BC Germania Bayreuth	BAY	2.154	12	2.154	0	179,50
8	Siering, Horst	Grün Weiß Neukölln	BER	2.088	12	2.088	0	174,00
9	Schomaker, Ralf-Thomas	BC Devils	HES	2.086	12	2.086	0	173,83
10	Lückerath, Peter	1. BC Leverkusen	NRW	2.045	12	2.045	0	170,42
11	Paul, Manfred	BC Top Ten	HAM	2.036	12	2.036	0	169,67
12	Fölting, Matthias	VSG Oppin e.V.	SAH	1.991	12	1.991	0	165,92
13	Feller, Uwe	BC Top Ten	HAM	1.983	12	1.983	0	165,25
14	Buzwan, Norbert	B1 Bowler Schöneiche	BRA	1.976	12	1.976	0	164,67
15	Mayer, Andreas	BC Waldkirch 1	SBA	1.974	12	1.974	0	164,50
16	Untereiner, Christian	Club 121 Düsseldorf	NRW	1.964	12	1.964	0	163,67
17	Jung, Peter	SC Alemannia Viernheim	BAD	1.943	12	1.943	0	161,92
18	Frank, Carsten	Bowlingfreunde Hellersdorf	BER	1.918	12	1.918	0	159,83
19	Heinrich, Frank	BC Schwerin	MVP	1.903	12	1.903	0	158,58
20	Schanz, Norman	1. Mühlhäuser BC	THÜ	1.870	12	1.870	0	155,83
21	Krüger, Andreas	Kangaroo's Club Hohenschönhausen	BER	1.816	12	1.816	0	151,33
22	Pabst, Cord	1. BV Hameln Meteor	NDS	1.790	12	1.790	0	149,17
23	Gaschler, Friedolin	SC Condor	HAM	1.760	12	1.760	0	146,67
24	Anwald, Dietrich	TuS Lübeck 93	SLH	1.698	12	1.698	0	141,50

Deutsche Einzelmeisterschaften Versehrte II Herren 2010

Finale - Round Robin



11.06.2010
Hamburg

Platz	Name	Verein	LV	Übertrag	Pins /Sp.	Schnitt	Bonus	ges. Pins
1	Salomon, Mike (MiSa)	BC Royal Viernheim	BAD	2.369	3.459 / 17	203,47	40	3.499
	ges. Pins:	Bonus:	Pins /Sp.	Schnitt	HI	Spiel: 1 2 3 4 5		
	1.130	40	1.090 / 5	218,00	300	244	179	198
						Bonus Spiel: 10 10 10 10 0		
						gespielt mit: WiBä JoMa ToMä JüJu JüOh		
						Gegner Pins: 214 128 182 205 172		
2	Jung, Jürgen (JüJu)	Don Bosco/Grün Schwarz VH	BAD	2.246	3.267 / 17	192,18	30	3.297
	ges. Pins:	Bonus:	Pins /Sp.	Schnitt	HI	Spiel: 1 2 3 4 5		
	1.051	30	1.021 / 5	204,20	255	255	193	210
						Bonus Spiel: 10 10 10 0 0		
						gespielt mit: JüOh WiBä JoMa MiSa ToMä		
						Gegner Pins: 190 183 186 300 166		
3	Ohl, Jürgen (JüOh)	BC Lippe	NRW	2.334	3.205 / 17	188,53	10	3.215
	ges. Pins:	Bonus:	Pins /Sp.	Schnitt	HI	Spiel: 1 2 3 4 5		
	881	10	871 / 5	174,20	190	190	168	178
						Bonus Spiel: 0 0 0 0 10		
						gespielt mit: JüJu ToMä WiBä JoMa MiSa		
						Gegner Pins: 255 175 179 220 169		
4	Bärenwald, Winfried (WiBä)	BC Frörup Strikers	SLH	2.193	3.180 / 17	187,06	20	3.200
	ges. Pins:	Bonus:	Pins /Sp.	Schnitt	HI	Spiel: 1 2 3 4 5		
	1.007	20	987 / 5	197,40	215	214	183	179
						Bonus Spiel: 0 0 10 0 10		
						gespielt mit: MiSa JüJu JüOh ToMä JoMa		
						Gegner Pins: 244 193 178 236 202		
5	Mäßig, Torsten (ToMä)	Flying Bowlers Chemnitz	SAC	2.228	3.161 / 17	185,94	30	3.191
	ges. Pins:	Bonus:	Pins /Sp.	Schnitt	HI	Spiel: 1 2 3 4 5		
	963	30	933 / 5	186,60	236	174	175	182
						Bonus Spiel: 0 10 0 10 10		
						gespielt mit: JoMa JüOh MiSa WiBä JüJu		
						Gegner Pins: 178 168 198 196 158		
6	Marthof, Joachim (JoMa)	SV Scharnebeck	NDS	2.204	3.118 / 17	183,41	20	3.138
	ges. Pins:	Bonus:	Pins /Sp.	Schnitt	HI	Spiel: 1 2 3 4 5		
	934	20	914 / 5	182,80	220	178	128	186
						Bonus Spiel: 10 0 0 10 0		
						gespielt mit: ToMä MiSa JüJu JüOh WiBä		
						Gegner Pins: 174 179 210 163 215		

Deutsche Einzelmeisterschaften Versehrte II Herren 2010

Vorrunde 2. Start



Platz	Name	Verein	LV	Übertrag	Schnitt	Spiele	Pins
1	Salomon, Mike	BC Royal Viernheim	BAD	1.092	197,42	12	2.369
		Pins: 1.277 Spiele: 6 Schnitt: 212,83 HI: 237					
		Spiele: 202 222 189 237 218 209					
2	Ohl, Jürgen	BC Lippe	NRW	1.187	194,50	12	2.334
		Pins: 1.147 Spiele: 6 Schnitt: 191,17 HI: 232					
		Spiele: 188 187 189 193 158 232					
3	Jung, Jürgen	Don Bosco/Grün Schwarz VH	BAD	1.114	187,17	12	2.246
		Pins: 1.132 Spiele: 6 Schnitt: 188,67 HI: 210					
		Spiele: 166 210 177 204 182 193					
4	Mäßig, Torsten	Flying Bowlers Chemnitz	SAC	1.084	185,67	12	2.228
		Pins: 1.144 Spiele: 6 Schnitt: 190,67 HI: 237					
		Spiele: 180 170 237 193 185 179					
5	Marthof, Joachim	SV Scharnebeck	NDS	1.124	183,67	12	2.204
		Pins: 1.080 Spiele: 6 Schnitt: 180,00 HI: 218					
		Spiele: 151 170 182 218 209 150					
6	Bärenwald, Winfried	BC Frörup Strikers	SLH	1.124	182,75	12	2.193
		Pins: 1.069 Spiele: 6 Schnitt: 178,17 HI: 234					
		Spiele: 159 150 195 185 234 146					
7	Schindler, Daniel	BC Germania Bayreuth	BAY	1.049	179,50	12	2.154
		Pins: 1.105 Spiele: 6 Schnitt: 184,17 HI: 202					
		Spiele: 182 194 159 182 186 202					
8	Siering, Horst	Grün Weiß Neukölln	BER	997	174,00	12	2.088
		Pins: 1.091 Spiele: 6 Schnitt: 181,83 HI: 204					
		Spiele: 157 181 165 204 197 187					
9	Schomaker, Ralf-Thomas	BC Devils	HES	1.017	173,83	12	2.086
		Pins: 1.069 Spiele: 6 Schnitt: 178,17 HI: 205					
		Spiele: 169 186 151 205 162 196					
10	Lückerath, Peter	1. BC Leverkusen	NRW	965	170,42	12	2.045
		Pins: 1.080 Spiele: 6 Schnitt: 180,00 HI: 212					
		Spiele: 178 151 166 203 170 212					
11	Paul, Manfred	BC Top Ten	HAM	1.023	169,67	12	2.036
		Pins: 1.013 Spiele: 6 Schnitt: 168,83 HI: 207					
		Spiele: 169 148 207 166 146 177					
12	Fölting, Matthias	VSG Oppin e.V.	SAH	912	165,92	12	1.991
		Pins: 1.079 Spiele: 6 Schnitt: 179,83 HI: 230					
		Spiele: 123 230 179 179 169 199					
13	Feller, Uwe	BC Top Ten	HAM	1.027	165,25	12	1.983
		Pins: 956 Spiele: 6 Schnitt: 159,33 HI: 188					
		Spiele: 136 134 161 188 168 169					
14	Buzwan, Norbert	B1 Bowler Schöneiche	BRA	952	164,67	12	1.976
		Pins: 1.024 Spiele: 6 Schnitt: 170,67 HI: 184					
		Spiele: 183 169 184 158 173 157					
15	Mayer, Andreas	BC Waldkirch 1	SBA	965	164,50	12	1.974
		Pins: 1.009 Spiele: 6 Schnitt: 168,17 HI: 200					
		Spiele: 172 180 169 138 150 200					
16	Untereiner, Christian	Club 121 Düsseldorf	NRW	978	163,67	12	1.964
		Pins: 986 Spiele: 6 Schnitt: 164,33 HI: 194					
		Spiele: 146 191 194 167 140 148					
17	Jung, Peter	SC Alemannia Viernheim	BAD	1.003	161,92	12	1.943
		Pins: 940 Spiele: 6 Schnitt: 156,67 HI: 178					
		Spiele: 178 118 171 150 172 151					
18	Frank, Carsten	Bowlingfreunde Hellersdorf	BER	937	159,83	12	1.918
		Pins: 981 Spiele: 6 Schnitt: 163,50 HI: 180					
		Spiele: 159 148 155 166 180 173					
19	Heinrich, Frank	BC Schwerin	MVP	924	158,58	12	1.903
		Pins: 979 Spiele: 6 Schnitt: 163,17 HI: 180					
		Spiele: 172 158 154 163 180 152					
20	Schanz, Norman	1. Mühlhäuser Bowling Club 98 e.V.	THÜ	900	155,83	12	1.870
		Pins: 970 Spiele: 6 Schnitt: 161,67 HI: 203					
		Spiele: 147 123 152 203 157 188					
21	Krüger, Andreas	Kangaroo's Club Hohenschönhausen	BER	897	151,33	12	1.816
		Pins: 919 Spiele: 6 Schnitt: 153,17 HI: 170					
		Spiele: 129 161 134 155 170 170					
22	Pabst, Cord	1. BV Hameln Meteor	NDS	951	149,17	12	1.790
		Pins: 839 Spiele: 6 Schnitt: 139,83 HI: 157					
		Spiele: 157 130 142 133 136 141					
23	Gaschler, Friedolin	SC Condor	HAM	927	146,67	12	1.760
		Pins: 833 Spiele: 6 Schnitt: 138,83 HI: 178					
		Spiele: 125 148 112 123 147 178					

Deutsche Einzelmeisterschaften Versehrte II Herren 2010

Vorrunde 2. Start



Platz	Name	Verein	LV	Übertrag	Schnitt	Spiele	Pins
24	Anwald, Dietrich	TuS Lübeck 93	SLH	885	141,50	12	1.698
		Pins: 813	Spiele: 6	Schnitt: 135,50	HI: 149	Spiele: 124 125 149 143 146 126	

Deutsche Einzelmeisterschaften Versehrte II Herren 2010

Vorrunde 1. Start



Platz	Name	Verein	LV	Schnitt	Spiele	Pins
1	Ohl, Jürgen	BC Lippe Pins: 1.187 Spiele: 6 Schnitt: 197,83 HI: 223	NRW Spiele: 198 171 182 223 214 199	197,83	6	1.187
2	Marthof, Joachim	SV Scharnebeck Pins: 1.124 Spiele: 6 Schnitt: 187,33 HI: 212	NDS Spiele: 168 168 212 180 195 201	187,33	6	1.124
2	Bärenwald, Winfried	BC Frörup Strikers Pins: 1.124 Spiele: 6 Schnitt: 187,33 HI: 213	SLH Spiele: 184 202 197 213 146 182	187,33	6	1.124
4	Jung, Jürgen	Don Bosco/Grün Schwarz VH Pins: 1.114 Spiele: 6 Schnitt: 185,67 HI: 212	BAD Spiele: 177 161 182 212 194 188	185,67	6	1.114
5	Salomon, Mike	BC Royal Viernheim Pins: 1.092 Spiele: 6 Schnitt: 182,00 HI: 238	BAD Spiele: 203 128 154 163 206 238	182,00	6	1.092
6	Mäßig, Torsten	Flying Bowlers Chemnitz Pins: 1.084 Spiele: 6 Schnitt: 180,67 HI: 213	SAC Spiele: 158 169 155 213 190 199	180,67	6	1.084
7	Schindler, Daniel	BC Germania Bayreuth Pins: 1.049 Spiele: 6 Schnitt: 174,83 HI: 209	BAY Spiele: 169 172 180 151 209 168	174,83	6	1.049
8	Feller, Uwe	BC Top Ten Pins: 1.027 Spiele: 6 Schnitt: 171,17 HI: 209	HAM Spiele: 209 178 151 159 165 165	171,17	6	1.027
9	Paul, Manfred	BC Top Ten Pins: 1.023 Spiele: 6 Schnitt: 170,50 HI: 201	HAM Spiele: 147 162 197 175 201 141	170,50	6	1.023
10	Schomaker, Ralf-Thomas	BC Devils Pins: 1.017 Spiele: 6 Schnitt: 169,50 HI: 201	HES Spiele: 139 179 166 146 186 201	169,50	6	1.017
11	Jung, Peter	SC Alemannia Viernheim Pins: 1.003 Spiele: 6 Schnitt: 167,17 HI: 208	BAD Spiele: 155 156 166 155 208 163	167,17	6	1.003
12	Siering, Horst	Grün Weiß Neukölln Pins: 997 Spiele: 6 Schnitt: 166,17 HI: 203	BER Spiele: 165 149 203 161 139 180	166,17	6	997
13	Untereiner, Christian	Club 121 Düsseldorf Pins: 978 Spiele: 6 Schnitt: 163,00 HI: 182	NRW Spiele: 138 181 149 162 166 182	163,00	6	978
14	Lückerath, Peter	1. BC Leverkusen Pins: 965 Spiele: 6 Schnitt: 160,83 HI: 190	NRW Spiele: 144 137 190 168 156 170	160,83	6	965
14	Mayer, Andreas	BC Waldkirch 1 Pins: 965 Spiele: 6 Schnitt: 160,83 HI: 187	SBA Spiele: 187 150 175 164 127 162	160,83	6	965
16	Buzwan, Norbert	B1 Bowler Schöneiche Pins: 952 Spiele: 6 Schnitt: 158,67 HI: 197	BRA Spiele: 153 173 162 109 197 158	158,67	6	952
17	Pabst, Cord	1. BV Hameln Meteor Pins: 951 Spiele: 6 Schnitt: 158,50 HI: 184	NDS Spiele: 184 156 163 169 124 155	158,50	6	951
18	Frank, Carsten	Bowlingfreunde Hellersdorf Pins: 937 Spiele: 6 Schnitt: 156,17 HI: 167	BER Spiele: 156 164 164 162 124 167	156,17	6	937
19	Gaschler, Friedolin	SC Condor Pins: 927 Spiele: 6 Schnitt: 154,50 HI: 193	HAM Spiele: 154 162 133 146 139 193	154,50	6	927
20	Heinrich, Frank	BC Schwerin Pins: 924 Spiele: 6 Schnitt: 154,00 HI: 180	MVP Spiele: 131 162 154 180 158 139	154,00	6	924
21	Fölting, Matthias	VSG Oppin e.V. Pins: 912 Spiele: 6 Schnitt: 152,00 HI: 167	SAH Spiele: 167 166 142 134 142 161	152,00	6	912
22	Schanz, Norman	1. Mühlhäuser Bowling Club 98 e.V. Pins: 900 Spiele: 6 Schnitt: 150,00 HI: 181	THÜ Spiele: 138 181 112 158 171 140	150,00	6	900
23	Krüger, Andreas	Kangaroo´s Club Hohenschönhausen Pins: 897 Spiele: 6 Schnitt: 149,50 HI: 185	BER Spiele: 185 147 149 131 133 152	149,50	6	897

Deutsche Einzelmeisterschaften Versehrte II Herren 2010

Vorrunde 1. Start



Platz	Name	Verein	LV	Schnitt	Spiele	Pins
24	Anwald, Dietrich	TuS Lübeck 93	SLH	147,50	6	885
Pins: 885 Spiele: 6 Schnitt: 147,50 HI: 173 Spiele: 143 156 147 159 173 107						

Einzelauswertung für Rangliste

Platz	Name	Schnitt	Pins	Spiele	Hi-Game	Land	Verein / Club
1	Salomon, Mike	203,47	3.459	17	300	BAD	BC Royal Viernheim
	Vorrunde 1. Start	182,00	1.092	6	238	Spiele: 203 128 154 163 206 238	
	Vorrunde 2. Start	212,83	1.277	6	237	Spiele: 202 222 189 237 218 209	
	Finale - Round Robin	218,00	1.090	5	300	Spiele: 244 179 198 300 169	
2	Jung, Jürgen	192,18	3.267	17	255	BAD	Don Bosco/Grün Schwarz VH
	Vorrunde 1. Start	185,67	1.114	6	212	Spiele: 177 161 182 212 194 188	
	Vorrunde 2. Start	188,67	1.132	6	210	Spiele: 166 210 177 204 182 193	
	Finale - Round Robin	204,20	1.021	5	255	Spiele: 255 193 210 205 158	
3	Ohl, Jürgen	188,53	3.205	17	232	NRW	BC Lippe
	Vorrunde 1. Start	197,83	1.187	6	223	Spiele: 198 171 182 223 214 199	
	Vorrunde 2. Start	191,17	1.147	6	232	Spiele: 188 187 189 193 158 232	
	Finale - Round Robin	174,20	871	5	190	Spiele: 190 168 178 163 172	
4	Bärenwald, Winfried	187,06	3.180	17	234	SLH	BC Frörup Strikers
	Vorrunde 1. Start	187,33	1.124	6	213	Spiele: 184 202 197 213 146 182	
	Vorrunde 2. Start	178,17	1.069	6	234	Spiele: 159 150 195 185 234 146	
	Finale - Round Robin	197,40	987	5	215	Spiele: 214 183 179 196 215	
5	Mäßig, Torsten	185,94	3.161	17	237	SAC	Flying Bowlers Chemnitz
	Vorrunde 1. Start	180,67	1.084	6	213	Spiele: 158 169 155 213 190 199	
	Vorrunde 2. Start	190,67	1.144	6	237	Spiele: 180 170 237 193 185 179	
	Finale - Round Robin	186,60	933	5	236	Spiele: 174 175 182 236 166	
6	Marthof, Joachim	183,41	3.118	17	220	NDS	SV Scharnebeck
	Vorrunde 1. Start	187,33	1.124	6	212	Spiele: 168 168 212 180 195 201	
	Vorrunde 2. Start	180,00	1.080	6	218	Spiele: 151 170 182 218 209 150	
	Finale - Round Robin	182,80	914	5	220	Spiele: 178 128 186 220 202	
7	Schindler, Daniel	179,50	2.154	12	209	BAY	BC Germania Bayreuth
	Vorrunde 1. Start	174,83	1.049	6	209	Spiele: 169 172 180 151 209 168	
	Vorrunde 2. Start	184,17	1.105	6	202	Spiele: 182 194 159 182 186 202	
8	Siering, Horst	174,00	2.088	12	204	BER	Grün Weiß Neukölln
	Vorrunde 1. Start	166,17	997	6	203	Spiele: 165 149 203 161 139 180	
	Vorrunde 2. Start	181,83	1.091	6	204	Spiele: 157 181 165 204 197 187	
9	Schomaker, Ralf-Thomas	173,83	2.086	12	205	HES	BC Devils
	Vorrunde 1. Start	169,50	1.017	6	201	Spiele: 139 179 166 146 186 201	
	Vorrunde 2. Start	178,17	1.069	6	205	Spiele: 169 186 151 205 162 196	
10	Lückerath, Peter	170,42	2.045	12	212	NRW	1. BC Leverkusen
	Vorrunde 1. Start	160,83	965	6	190	Spiele: 144 137 190 168 156 170	
	Vorrunde 2. Start	180,00	1.080	6	212	Spiele: 178 151 166 203 170 212	
11	Paul, Manfred	169,67	2.036	12	207	HAM	BC Top Ten
	Vorrunde 1. Start	170,50	1.023	6	201	Spiele: 147 162 197 175 201 141	
	Vorrunde 2. Start	168,83	1.013	6	207	Spiele: 169 148 207 166 146 177	
12	Fölting, Matthias	165,92	1.991	12	230	SAH	VSG Oppin e.V.
	Vorrunde 1. Start	152,00	912	6	167	Spiele: 167 166 142 134 142 161	
	Vorrunde 2. Start	179,83	1.079	6	230	Spiele: 123 230 179 179 169 199	
13	Feller, Uwe	165,25	1.983	12	209	HAM	BC Top Ten
	Vorrunde 1. Start	171,17	1.027	6	209	Spiele: 209 178 151 159 165 165	
	Vorrunde 2. Start	159,33	956	6	188	Spiele: 136 134 161 188 168 169	
14	Buzwan, Norbert	164,67	1.976	12	197	BRA	B1 Bowler Schöneiche
	Vorrunde 1. Start	158,67	952	6	197	Spiele: 153 173 162 109 197 158	
	Vorrunde 2. Start	170,67	1.024	6	184	Spiele: 183 169 184 158 173 157	
15	Mayer, Andreas	164,50	1.974	12	200	SBA	BC Waldkirch 1
	Vorrunde 1. Start	160,83	965	6	187	Spiele: 187 150 175 164 127 162	
	Vorrunde 2. Start	168,17	1.009	6	200	Spiele: 172 180 169 138 150 200	
16	Untereiner, Christian	163,67	1.964	12	194	NRW	Club 121 Düsseldorf
	Vorrunde 1. Start	163,00	978	6	182	Spiele: 138 181 149 162 166 182	
	Vorrunde 2. Start	164,33	986	6	194	Spiele: 146 191 194 167 140 148	
17	Jung, Peter	161,92	1.943	12	208	BAD	SC Alemannia Viernheim
	Vorrunde 1. Start	167,17	1.003	6	208	Spiele: 155 156 166 155 208 163	
	Vorrunde 2. Start	156,67	940	6	178	Spiele: 178 118 171 150 172 151	

Einzelauswertung für Rangliste

Platz	Name	Schnitt	Pins	Spiele	Hi-Game	Land	Verein / Club
18	Frank, Carsten	159,83	1.918	12	180	BER	Bowlingfreunde Hellersdorf
	Vorrunde 1. Start	156,17	937	6	167	Spiele: 156 164 164 162 124 167	
	Vorrunde 2. Start	163,50	981	6	180	Spiele: 159 148 155 166 180 173	
19	Heinrich, Frank	158,58	1.903	12	180	MVP	BC Schwerin
	Vorrunde 1. Start	154,00	924	6	180	Spiele: 131 162 154 180 158 139	
	Vorrunde 2. Start	163,17	979	6	180	Spiele: 172 158 154 163 180 152	
20	Schanz, Norman	155,83	1.870	12	203	THÜ	1. Mühlhäuser Bowling Club 98 e.V.
	Vorrunde 1. Start	150,00	900	6	181	Spiele: 138 181 112 158 171 140	
	Vorrunde 2. Start	161,67	970	6	203	Spiele: 147 123 152 203 157 188	
21	Krüger, Andreas	151,33	1.816	12	185	BER	Kangaroo´s Club Hohenschönhausen
	Vorrunde 1. Start	149,50	897	6	185	Spiele: 185 147 149 131 133 152	
	Vorrunde 2. Start	153,17	919	6	170	Spiele: 129 161 134 155 170 170	
22	Pabst, Cord	149,17	1.790	12	184	NDS	1. BV Hameln Meteor
	Vorrunde 1. Start	158,50	951	6	184	Spiele: 184 156 163 169 124 155	
	Vorrunde 2. Start	139,83	839	6	157	Spiele: 157 130 142 133 136 141	
23	Gaschler, Friedolin	146,67	1.760	12	193	HAM	SC Condor
	Vorrunde 1. Start	154,50	927	6	193	Spiele: 154 162 133 146 139 193	
	Vorrunde 2. Start	138,83	833	6	178	Spiele: 125 148 112 123 147 178	
24	Anwald, Dietrich	141,50	1.698	12	173	SLH	TuS Lübeck 93
	Vorrunde 1. Start	147,50	885	6	173	Spiele: 143 156 147 159 173 107	
	Vorrunde 2. Start	135,50	813	6	149	Spiele: 124 125 149 143 146 126	

Deutsche Einzelmeisterschaften Versehrte Damen 2010

09.06.2010 - 11.06.2010 Hamburg Gilde-Bowling 44 Othmarschen



Platz:	Name:	Club / Verein:	LV:	Ges. Pins:	Spiele:	Pins:	Bonus:	Schnitt:
1	Zeßin, Petra	Berliner Bowling Füchse	BER	3.178	17	3.148	30	185,18
2	Blickhan, Gaby	FSV Frankfurt	HES	3.150	17	3.100	50	182,35
3	Meissner, Andrea	BC Spares	SLH	3.087	17	3.067	20	180,41
4	Bertels, Annette	Bielefelder Bowling Verein	NRW	3.057	17	3.037	20	178,65
5	Fiege, Gabriele	BC Unna	NRW	3.009	17	2.989	20	175,82
6	Zehner, Gabriele	BF Weiß-Blau München	BAY	2.982	17	2.972	10	174,82
7	Küppers, Silvia	BT Bitburg	RPF	2.066	12	2.066	0	172,17
8	Hein, Doris	Hanse BV Wismar	MVP	2.059	12	2.059	0	171,58
9	Heck-Seipel, Lydia	BC Langen 83	HES	2.051	12	2.051	0	170,92
10	Förner, Ute	Easy Bowler Rottenburg	WÜR	2.026	12	2.026	0	168,83
11	Bracki, Patricia	StrikeMARKer	BRA	2.004	12	2.004	0	167,00
12	Becker-Daschmann, Dagmar	BC 2000 Aschaffenburg	HES	1.992	12	1.992	0	166,00
13	Waldenburger, Renate	Victoria Pforzheim	BAD	1.967	12	1.967	0	163,92
14	Vollmer, Sabine	BC Tübingen	WÜR	1.944	12	1.944	0	162,00
15	Frey, Carmen	1. EBKC "Rot Blau" Alach	THÜ	1.941	12	1.941	0	161,75
16	Birkenfeld, Annemarie	SG Split/PBC	HAM	1.933	12	1.933	0	161,08
17	Renner, Ulrike	Nix is fix Ulm	WÜR	1.909	12	1.909	0	159,08
18	Hintz, Ingrid	TSV Adendorf	NDS	1.908	12	1.908	0	159,00
19	Bachhuber, Christine	BC LA Bowling	BAY	1.882	12	1.882	0	156,83
20	Mandt, Claudia	1. BC Leverkusen	NRW	1.867	12	1.867	0	155,58
21	Lehmhaus, Tina	Pin-Hunter 2000 Dortmund	NRW	1.854	12	1.854	0	154,50
22	Grewe, Susanne	DBC Nova Mannheim	BAD	1.712	12	1.712	0	142,67
23	Czichos, Ursula	BC Störtebeker	HAM	1.711	12	1.711	0	142,58

Deutsche Einzelmeisterschaften Versehrte Damen 2010

Finale - Round Robin



Platz	Name	Verein	LV	Übertrag	Pins /Sp.	Schnitt	Bonus	ges. Pins		
1	Zeßin, Petra (PeZe)	Berliner Bowling Fuchse	BER	2.252	3.148 / 17	185,18	30	3.178		
	ges. Pins:	Bonus:	Pins /Sp.	Schnitt	HI	Spiel: 1 2 3 4 5				
	926	30	896 / 5	179,20	194	194	177	151	186	188
				Bonus Spiel:		10	0	0	10	10
				gespielt mit:	AnMe	GaBl	GaFi	AnBe	GaZe	
				Gegner Pins:	178	197	178	170	142	
2	Blickhan, Gaby (GaBl)	FSV Frankfurt	HES	2.179	3.100 / 17	182,35	50	3.150		
	ges. Pins:	Bonus:	Pins /Sp.	Schnitt	HI	Spiel: 1 2 3 4 5				
	971	50	921 / 5	184,20	211	173	197	161	179	211
				Bonus Spiel:		10	10	10	10	10
				gespielt mit:	GaFi	PeZe	AnBe	GaZe	AnMe	
				Gegner Pins:	161	177	155	154	190	
3	Meissner, Andrea (AnMe)	BC Spires	SLH	2.154	3.067 / 17	180,41	20	3.087		
	ges. Pins:	Bonus:	Pins /Sp.	Schnitt	HI	Spiel: 1 2 3 4 5				
	933	20	913 / 5	182,60	204	178	160	204	181	190
				Bonus Spiel:		0	0	10	10	0
				gespielt mit:	PeZe	AnBe	GaZe	GaFi	GaBl	
				Gegner Pins:	194	202	139	144	211	
4	Bertels, Annette (AnBe)	Bielefelder Bowling Verein	NRW	2.186	3.037 / 17	178,65	20	3.057		
	ges. Pins:	Bonus:	Pins /Sp.	Schnitt	HI	Spiel: 1 2 3 4 5				
	871	20	851 / 5	170,20	202	143	202	155	170	181
				Bonus Spiel:		0	10	0	0	10
				gespielt mit:	GaZe	AnMe	GaBl	PeZe	GaFi	
				Gegner Pins:	146	160	161	186	158	
5	Fiege, Gabriele (GaFi)	BC Unna	NRW	2.183	2.989 / 17	175,82	20	3.009		
	ges. Pins:	Bonus:	Pins /Sp.	Schnitt	HI	Spiel: 1 2 3 4 5				
	826	20	806 / 5	161,20	178	161	165	178	144	158
				Bonus Spiel:		0	10	10	0	0
				gespielt mit:	GaBl	GaZe	PeZe	AnMe	AnBe	
				Gegner Pins:	173	161	151	181	181	
6	Zehner, Gabriele (GaZe)	BF Weiß-Blau München	BAY	2.230	2.972 / 17	174,82	10	2.982		
	ges. Pins:	Bonus:	Pins /Sp.	Schnitt	HI	Spiel: 1 2 3 4 5				
	752	10	742 / 5	148,40	161	146	161	139	154	142
				Bonus Spiel:		10	0	0	0	0
				gespielt mit:	AnBe	GaFi	AnMe	GaBl	PeZe	
				Gegner Pins:	143	165	204	179	188	

Deutsche Einzelmeisterschaften Versehrte Damen 2010

Vorrunde 2. Start



Platz	Name	Verein	LV	Übertrag	Schnitt	Spiele	Pins
1	Zeßin, Petra	Berliner Bowling Fuchse Pins: 1.098 Spiele: 6 Schnitt: 183,00 HI: 203	BER	1.154	187,67	12	2.252
2	Zehner, Gabriele	BF Weiß-Blau München Pins: 1.140 Spiele: 6 Schnitt: 190,00 HI: 220	BAY	1.090	185,83	12	2.230
3	Bertels, Annette	Bielefelder Bowling Verein Pins: 1.064 Spiele: 6 Schnitt: 177,33 HI: 212	NRW	1.122	182,17	12	2.186
4	Fiege, Gabriele	BC Unna Pins: 976 Spiele: 6 Schnitt: 162,67 HI: 201	NRW	1.207	181,92	12	2.183
5	Blickhan, Gaby	FSV Frankfurt Pins: 1.121 Spiele: 6 Schnitt: 186,83 HI: 223	HES	1.058	181,58	12	2.179
6	Meissner, Andrea	BC Spares Pins: 1.039 Spiele: 6 Schnitt: 173,17 HI: 221	SLH	1.115	179,50	12	2.154
7	Küppers, Silvia	BT Bitburg Pins: 1.010 Spiele: 6 Schnitt: 168,33 HI: 205	RPF	1.056	172,17	12	2.066
8	Hein, Doris	Hanse BV Wismar Pins: 1.082 Spiele: 6 Schnitt: 180,33 HI: 200	MVP	977	171,58	12	2.059
9	Heck-Seipel, Lydia	BC Langen 83 Pins: 1.105 Spiele: 6 Schnitt: 184,17 HI: 222	HES	946	170,92	12	2.051
10	Förner, Ute	Easy Bowler Rottenburg Pins: 1.033 Spiele: 6 Schnitt: 172,17 HI: 213	WÜR	993	168,83	12	2.026
11	Bracki, Patricia	StrikeMARKer Pins: 1.093 Spiele: 6 Schnitt: 182,17 HI: 234	BRA	911	167,00	12	2.004
12	Becker-Daschmann, Dagmar	BC 2000 Aschaffenburg Pins: 1.065 Spiele: 6 Schnitt: 177,50 HI: 214	HES	927	166,00	12	1.992
13	Waldenburger, Renate	Victoria Pforzheim Pins: 975 Spiele: 6 Schnitt: 162,50 HI: 172	BAD	992	163,92	12	1.967
14	Vollmer, Sabine	BC Tübingen Pins: 914 Spiele: 6 Schnitt: 152,33 HI: 164	WÜR	1.030	162,00	12	1.944
15	Frey, Carmen	1. EBKC "Alach Rot Blau" e.V. Pins: 1.012 Spiele: 6 Schnitt: 168,67 HI: 214	THÜ	929	161,75	12	1.941
16	Birkenfeld, Annemarie	SG Split/PBC Pins: 991 Spiele: 6 Schnitt: 165,17 HI: 177	HAM	942	161,08	12	1.933
17	Renner, Ulrike	Nix is fix Ulm Pins: 941 Spiele: 6 Schnitt: 156,83 HI: 179	WÜR	968	159,08	12	1.909
18	Hintz, Ingrid	TSV Adendorf Pins: 981 Spiele: 6 Schnitt: 163,50 HI: 202	NDS	927	159,00	12	1.908
19	Bachhuber, Christine	BC LA Bowling Pins: 1.014 Spiele: 6 Schnitt: 169,00 HI: 188	BAY	868	156,83	12	1.882
20	Mandt, Claudia	1. BC Leverkusen Pins: 921 Spiele: 6 Schnitt: 153,50 HI: 177	NRW	946	155,58	12	1.867
21	Lehmhaus, Tina	Pin-Hunter 2000 Dortmund Pins: 894 Spiele: 6 Schnitt: 149,00 HI: 182	NRW	960	154,50	12	1.854
22	Grewe, Susanne	DBC Nova Mannheim Pins: 825 Spiele: 6 Schnitt: 137,50 HI: 161	BAD	887	142,67	12	1.712
23	Czichos, Ursula	BC Störtebeker Pins: 889 Spiele: 6 Schnitt: 148,17 HI: 171	HAM	822	142,58	12	1.711

Deutsche Einzelmeisterschaften Versehrte Damen 2010

Vorrunde 1. Start

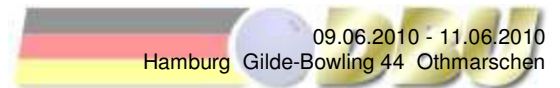


Platz	Name	Verein	LV	Schnitt	Spiele	Pins
1	Fiege, Gabriele	BC Unna Pins: 1.207 Spiele: 6 Schnitt: 201,17 HI: 275	NRW Spiele: 190 275 221 180 158 183	201,17	6	1.207
2	Zeßin, Petra	Berliner Bowling Füchse Pins: 1.154 Spiele: 6 Schnitt: 192,33 HI: 252	BER Spiele: 170 252 210 151 179 192	192,33	6	1.154
3	Bertels, Annette	Bielefelder Bowling Verein Pins: 1.122 Spiele: 6 Schnitt: 187,00 HI: 219	NRW Spiele: 174 219 176 157 214 182	187,00	6	1.122
4	Meissner, Andrea	BC Spares Pins: 1.115 Spiele: 6 Schnitt: 185,83 HI: 224	SLH Spiele: 153 179 224 191 150 218	185,83	6	1.115
5	Zehner, Gabriele	BF Weiß-Blau München Pins: 1.090 Spiele: 6 Schnitt: 181,67 HI: 202	BAY Spiele: 175 182 202 160 199 172	181,67	6	1.090
6	Blickhan, Gaby	FSV Frankfurt Pins: 1.058 Spiele: 6 Schnitt: 176,33 HI: 221	HES Spiele: 172 194 151 170 150 221	176,33	6	1.058
7	Küppers, Silvia	BT Bitburg Pins: 1.056 Spiele: 6 Schnitt: 176,00 HI: 202	RPF Spiele: 194 196 156 177 131 202	176,00	6	1.056
8	Vollmer, Sabine	BC Tübingen Pins: 1.030 Spiele: 6 Schnitt: 171,67 HI: 198	WÜR Spiele: 188 173 149 162 160 198	171,67	6	1.030
9	Förner, Ute	Easy Bowler Rottenburg Pins: 993 Spiele: 6 Schnitt: 165,50 HI: 194	WÜR Spiele: 194 162 171 178 144 144	165,50	6	993
10	Waldenburger, Renate	Victoria Pforzheim Pins: 992 Spiele: 6 Schnitt: 165,33 HI: 200	BAD Spiele: 127 157 200 185 168 155	165,33	6	992
11	Hein, Doris	Hanse BV Wismar Pins: 977 Spiele: 6 Schnitt: 162,83 HI: 187	MVP Spiele: 187 150 187 151 134 168	162,83	6	977
12	Renner, Ulrike	Nix is fix Ulm Pins: 968 Spiele: 6 Schnitt: 161,33 HI: 204	WÜR Spiele: 171 157 204 165 126 145	161,33	6	968
13	Lehmhaus, Tina	Pin-Hunter 2000 Dortmund Pins: 960 Spiele: 6 Schnitt: 160,00 HI: 220	NRW Spiele: 181 148 136 135 140 220	160,00	6	960
14	Heck-Seipel, Lydia	BC Langen 83 Pins: 946 Spiele: 6 Schnitt: 157,67 HI: 183	HES Spiele: 172 183 123 171 146 151	157,67	6	946
14	Mandt, Claudia	1. BC Leverkusen Pins: 946 Spiele: 6 Schnitt: 157,67 HI: 187	NRW Spiele: 141 122 152 187 184 160	157,67	6	946
16	Birkenfeld, Annemarie	SG Split/PBC Pins: 942 Spiele: 6 Schnitt: 157,00 HI: 194	HAM Spiele: 162 147 147 194 133 159	157,00	6	942
17	Frey, Carmen	1. EBKC "Alach Rot Blau" e.V. Pins: 929 Spiele: 6 Schnitt: 154,83 HI: 186	THÜ Spiele: 181 105 150 150 186 157	154,83	6	929
18	Becker-Daschmann, Dagmar	BC 2000 Aschaffenburg Pins: 927 Spiele: 6 Schnitt: 154,50 HI: 170	HES Spiele: 144 164 170 167 126 156	154,50	6	927
18	Hintz, Ingrid	TSV Adendorf Pins: 927 Spiele: 6 Schnitt: 154,50 HI: 171	NDS Spiele: 159 146 146 159 146 171	154,50	6	927
20	Bracki, Patricia	StrikeMARKer Pins: 911 Spiele: 6 Schnitt: 151,83 HI: 172	BRA Spiele: 151 141 140 150 157 172	151,83	6	911
21	Grewe, Susanne	DBC Nova Mannheim Pins: 887 Spiele: 6 Schnitt: 147,83 HI: 156	BAD Spiele: 151 148 150 147 156 135	147,83	6	887
22	Bachhuber, Christine	BC LA Bowling Pins: 868 Spiele: 6 Schnitt: 144,67 HI: 158	BAY Spiele: 141 140 129 143 157 158	144,67	6	868
23	Czichos, Ursula	BC Störtebeker Pins: 822 Spiele: 6 Schnitt: 137,00 HI: 159	HAM Spiele: 133 110 130 155 135 159	137,00	6	822

Einzelauswertung für Rangliste

Platz	Name	Schnitt	Pins	Spiele	Hi-Game	Land	Verein / Club
1	Zeßin, Petra	185,18	3.148	17	252	BER	Berliner Bowling Füchse
	Vorrunde 1. Start	192,33	1.154	6	252	Spiele: 170 252 210 151 179 192	
	Vorrunde 2. Start	183,00	1.098	6	203	Spiele: 184 196 203 157 175 183	
	Finale - Round Robin	179,20	896	5	194	Spiele: 194 177 151 186 188	
2	Blickhan, Gaby	182,35	3.100	17	223	HES	FSV Frankfurt
	Vorrunde 1. Start	176,33	1.058	6	221	Spiele: 172 194 151 170 150 221	
	Vorrunde 2. Start	186,83	1.121	6	223	Spiele: 223 168 187 197 178 168	
	Finale - Round Robin	184,20	921	5	211	Spiele: 173 197 161 179 211	
3	Meissner, Andrea	180,41	3.067	17	224	SLH	BC Spares
	Vorrunde 1. Start	185,83	1.115	6	224	Spiele: 153 179 224 191 150 218	
	Vorrunde 2. Start	173,17	1.039	6	221	Spiele: 179 138 200 140 221 161	
	Finale - Round Robin	182,60	913	5	204	Spiele: 178 160 204 181 190	
4	Bertels, Annette	178,65	3.037	17	219	NRW	Bielefelder Bowling Verein
	Vorrunde 1. Start	187,00	1.122	6	219	Spiele: 174 219 176 157 214 182	
	Vorrunde 2. Start	177,33	1.064	6	212	Spiele: 158 212 167 176 162 189	
	Finale - Round Robin	170,20	851	5	202	Spiele: 143 202 155 170 181	
5	Fiege, Gabriele	175,82	2.989	17	275	NRW	BC Unna
	Vorrunde 1. Start	201,17	1.207	6	275	Spiele: 190 275 221 180 158 183	
	Vorrunde 2. Start	162,67	976	6	201	Spiele: 144 201 158 143 160 170	
	Finale - Round Robin	161,20	806	5	178	Spiele: 161 165 178 144 158	
6	Zehner, Gabriele	174,82	2.972	17	220	BAY	BF Weiß-Blau München
	Vorrunde 1. Start	181,67	1.090	6	202	Spiele: 175 182 202 160 199 172	
	Vorrunde 2. Start	190,00	1.140	6	220	Spiele: 207 186 173 173 220 181	
	Finale - Round Robin	148,40	742	5	161	Spiele: 146 161 139 154 142	
7	Küppers, Silvia	172,17	2.066	12	205	RPF	BT Bitburg
	Vorrunde 1. Start	176,00	1.056	6	202	Spiele: 194 196 156 177 131 202	
	Vorrunde 2. Start	168,33	1.010	6	205	Spiele: 164 205 153 147 173 168	
8	Hein, Doris	171,58	2.059	12	200	MVP	Hanse BV Wismar
	Vorrunde 1. Start	162,83	977	6	187	Spiele: 187 150 187 151 134 168	
	Vorrunde 2. Start	180,33	1.082	6	200	Spiele: 180 167 193 179 200 163	
9	Heck-Seipel, Lydia	170,92	2.051	12	222	HES	BC Langen 83
	Vorrunde 1. Start	157,67	946	6	183	Spiele: 172 183 123 171 146 151	
	Vorrunde 2. Start	184,17	1.105	6	222	Spiele: 156 188 222 159 173 207	
10	Förner, Ute	168,83	2.026	12	213	WÜR	Easy Bowler Rottenburg
	Vorrunde 1. Start	165,50	993	6	194	Spiele: 194 162 171 178 144 144	
	Vorrunde 2. Start	172,17	1.033	6	213	Spiele: 130 194 213 141 199 156	
11	Bracki, Patricia	167,00	2.004	12	234	BRA	StrikeMARKer
	Vorrunde 1. Start	151,83	911	6	172	Spiele: 151 141 140 150 157 172	
	Vorrunde 2. Start	182,17	1.093	6	234	Spiele: 165 159 219 160 234 156	
12	Becker-Daschmann, Dagmar	166,00	1.992	12	214	HES	BC 2000 Aschaffenburg
	Vorrunde 1. Start	154,50	927	6	170	Spiele: 144 164 170 167 126 156	
	Vorrunde 2. Start	177,50	1.065	6	214	Spiele: 156 180 169 214 181 165	
13	Waldenburger, Renate	163,92	1.967	12	200	BAD	Victoria Pforzheim
	Vorrunde 1. Start	165,33	992	6	200	Spiele: 127 157 200 185 168 155	
	Vorrunde 2. Start	162,50	975	6	172	Spiele: 160 142 162 170 169 172	
14	Vollmer, Sabine	162,00	1.944	12	198	WÜR	BC Tübingen
	Vorrunde 1. Start	171,67	1.030	6	198	Spiele: 188 173 149 162 160 198	
	Vorrunde 2. Start	152,33	914	6	164	Spiele: 156 162 164 145 140 147	
15	Frey, Carmen	161,75	1.941	12	214	THÜ	1. EBKC "Alach Rot Blau" e.V.
	Vorrunde 1. Start	154,83	929	6	186	Spiele: 181 105 150 150 186 157	
	Vorrunde 2. Start	168,67	1.012	6	214	Spiele: 171 183 214 141 136 167	
16	Birkenfeld, Annemarie	161,08	1.933	12	194	HAM	SG Split/PBC
	Vorrunde 1. Start	157,00	942	6	194	Spiele: 162 147 147 194 133 159	
	Vorrunde 2. Start	165,17	991	6	177	Spiele: 170 153 164 169 158 177	
17	Renner, Ulrike	159,08	1.909	12	204	WÜR	Nix is fix Ulm
	Vorrunde 1. Start	161,33	968	6	204	Spiele: 171 157 204 165 126 145	
	Vorrunde 2. Start	156,83	941	6	179	Spiele: 165 168 141 147 141 179	

Deutsche Einzelmeisterschaften Versehrte Damen 2010



Einzelauswertung für Rangliste

Platz	Name	Schnitt	Pins	Spiele	Hi-Game	Land	Verein / Club
18	Hintz, Ingrid	159,00	1.908	12	202	NDS	TSV Adendorf
	Vorrunde 1. Start	154,50	927	6	171	Spiele: 159 146 146 159 146 171	
	Vorrunde 2. Start	163,50	981	6	202	Spiele: 163 156 154 159 147 202	
19	Bachhuber, Christine	156,83	1.882	12	188	BAY	BC LA Bowling
	Vorrunde 1. Start	144,67	868	6	158	Spiele: 141 140 129 143 157 158	
	Vorrunde 2. Start	169,00	1.014	6	188	Spiele: 185 149 149 179 188 164	
20	Mandt, Claudia	155,58	1.867	12	187	NRW	1. BC Leverkusen
	Vorrunde 1. Start	157,67	946	6	187	Spiele: 141 122 152 187 184 160	
	Vorrunde 2. Start	153,50	921	6	177	Spiele: 172 177 115 161 143 153	
21	Lehmhaus, Tina	154,50	1.854	12	220	NRW	Pin-Hunter 2000 Dortmund
	Vorrunde 1. Start	160,00	960	6	220	Spiele: 181 148 136 135 140 220	
	Vorrunde 2. Start	149,00	894	6	182	Spiele: 127 142 125 182 173 145	
22	Grewe, Susanne	142,67	1.712	12	161	BAD	DBC Nova Mannheim
	Vorrunde 1. Start	147,83	887	6	156	Spiele: 151 148 150 147 156 135	
	Vorrunde 2. Start	137,50	825	6	161	Spiele: 114 133 115 154 161 148	
23	Czichos, Ursula	142,58	1.711	12	171	HAM	BC Störtebeker
	Vorrunde 1. Start	137,00	822	6	159	Spiele: 133 110 130 155 135 159	
	Vorrunde 2. Start	148,17	889	6	171	Spiele: 130 136 140 161 151 171	

Deutsche Triomeisterschaften der Senioren A 2010

06.06.2010 - 09.06.2010 Hamburg Gilde-Bowling 44 Othmarschen



Platz:	Team:	LV:	Ges. Pins:	Spiele:	Pins:	Bonus:	Schnitt:
1	Bayern 2	BAY	10.481	51	10.361	120	203,16
2	Nordrhein-Westfalen	NRW	10.264	51	10.144	120	198,90
3	Bayern 1	BAY	10.233	51	10.173	60	199,47
4	Hessen	HES	10.199	51	10.109	90	198,22
5	Württemberg 1	WÜR	10.120	51	10.060	60	197,25
6	Bayern 3	BAY	10.110	51	10.110	0	198,24
7	Schleswig-Holstein	SLH	7.108	36	7.108	0	197,44
8	Berlin 1	BER	7.075	36	7.075	0	196,53
9	Württemberg 3	WÜR	7.003	36	7.003	0	194,53
10	Brandenburg	BRA	6.995	36	6.995	0	194,31
11	Bremen	BRE	6.979	36	6.979	0	193,86
12	Baden 1	BAD	6.924	36	6.924	0	192,33
13	Hamburg 1	HAM	6.897	36	6.897	0	191,58
14	Hamburg 3	HAM	6.827	36	6.827	0	189,64
14	Württemberg 2	WÜR	6.827	36	6.827	0	189,64
16	Baden 3	BAD	6.781	36	6.781	0	188,36
17	Sachsen	SAC	6.724	36	6.724	0	186,78
18	Südbaden	SBA	6.654	36	6.654	0	184,83
19	Berlin 2	BER	6.583	36	6.583	0	182,86
20	Baden 2	BAD	6.554	36	6.554	0	182,06
21	Niedersachsen	NDS	6.506	36	6.506	0	180,72
22	Hamburg 2	HAM	6.387	36	6.387	0	177,42
23	Mecklenburg-Vorpommern	MVP	6.365	36	6.365	0	176,81
24	Saarland	SAA	6.306	36	6.306	0	175,17

Deutsche Triomeisterschaften der Senioren A 2010

Finale - Round Robin



Platz	Team	LV	Übertrag	Pins	Spiele	Schnitt	Bonus	ges. Pins		
1	Bayern 2 (BAY2)	BAY	7.269	10.361	51	203,16	120	10.481		
-		Pins /Sp. Schnitt	HI	Spiel: 1 2 3 4 5						
	Börding, Peter	1.091 / 5	218,20	268	201	220	268	186	216	
	Eichner, Karl	1.013 / 5	202,60	236	224	236	188	178	187	
	Zimmermann, Alfred	988 / 5	197,60	233	193	183	233	213	166	
Team:	ges. Pins: 3.212	Bonus: 120	3.092 / 15	206,13	689	618	639	689	577	569
			Bonus Spiel:	30	30	30	30	30	0	
			gespielt mit:	BAY1	WÜR1	HES	BAY3	NRW		
			Gegner Pins:	544	602	549	537	592		
2	Nordrhein-Westfalen (NRW)	NRW	7.174	10.144	51	198,90	120	10.264		
-		Pins /Sp. Schnitt	HI	Spiel: 1 2 3 4 5						
	Metz, Alfred	1.043 / 5	208,60	244	203	235	158	203	244	
	Mattila, Eero	984 / 5	196,80	214	203	214	191	211	165	
	Bosch, John	943 / 5	188,60	205	183	205	201	171	183	
Team:	ges. Pins: 3.090	Bonus: 120	2.970 / 15	198,00	654	589	654	550	585	592
			Bonus Spiel:	0	30	30	30	30	30	
			gespielt mit:	HES	BAY1	BAY3	WÜR1	BAY2		
			Gegner Pins:	635	564	529	547	569		
3	Bayern 1 (BAY1)	BAY	7.276	10.173	51	199,47	60	10.233		
-		Pins /Sp. Schnitt	HI	Spiel: 1 2 3 4 5						
	Renner, Peter	993 / 5	198,60	227	157	204	227	178	227	
	Ott, Ludwig	953 / 5	190,60	204	194	204	171	194	190	
	Katzensteiner, Erich	951 / 5	190,20	218	193	156	194	190	218	
Team:	ges. Pins: 2.957	Bonus: 60	2.897 / 15	193,13	635	544	564	592	562	635
			Bonus Spiel:	0	0	30	0	30		
			gespielt mit:	BAY2	NRW	WÜR1	HES	BAY3		
			Gegner Pins:	618	654	567	580	589		
4	Hessen (HES)	HES	7.142	10.109	51	198,22	90	10.199		
-		Pins /Sp. Schnitt	HI	Spiel: 1 2 3 4 5						
	Naumann, Hans-Jürgen	1.025 / 5	205,00	246	222	246	190	189	178	
	Horne, Barry	985 / 5	197,00	213	187	191	193	213	201	
	Sherman, Edward	957 / 5	191,40	226	226	211	166	178	176	
Team:	ges. Pins: 3.057	Bonus: 90	2.967 / 15	197,80	648	635	648	549	580	555
			Bonus Spiel:	30	30	0	30	0		
			gespielt mit:	NRW	BAY3	BAY2	BAY1	WÜR1		
			Gegner Pins:	589	510	689	562	583		
5	Württemberg 1 (WÜR1)	WÜR	7.138	10.060	51	197,25	60	10.120		
-		Pins /Sp. Schnitt	HI	Spiel: 1 2 3 4 5						
	Gerold, Hans	989 / 5	197,80	216	201	205	175	192	216	
	Schneppe, Michael	988 / 5	197,60	226	186	181	199	226	196	
	Zeitler, Ulrich	945 / 5	189,00	236	236	216	193	129	171	
Team:	ges. Pins: 2.982	Bonus: 60	2.922 / 15	194,80	623	623	602	567	547	583
			Bonus Spiel:	30	0	0	0	30		
			gespielt mit:	BAY3	BAY2	BAY1	NRW	HES		
			Gegner Pins:	608	639	592	585	555		

Deutsche Triomeisterschaften der Senioren A 2010

Finale - Round Robin



Platz	Team		LV	Übertrag	Pins	Spiele	Schnitt	Bonus	ges. Pins		
6	Bayern 3 (BAY3)		BAY	7.337	10.110	51	198,24	0	10.110		
-		Pins /Sp.	Schnitt	HI	Spiel:	1	2	3	4	5	
	Körber, Paul	958 / 5	191,60	211	202	156	181	211	208		
	Weigand, Gerhard	957 / 5	191,40	226	226	195	169	146	221		
	Ostertag, Manfred	858 / 5	171,60	180	180	159	179	180	160		
	Team:	ges. Pins: 2.773	Bonus: 0	2.773 / 15	184,87	608	608	510	529	537	589
				Bonus Spiel:	0	0	0	0	0	0	
				gespielt mit:	WÜR1	HES	NRW	BAY2	BAY1		
				Gegner Pins:	623	648	550	577	635		

Deutsche Triomeisterschaften der Senioren A 2010

2. Start



Platz	Team				LV			Übertrag	Schnitt	Spiele	Pins
1	Bayern 3				BAY			3.631	203,81	36	7.337
-		Pins /Sp.	Schnitt	HI	Spiel: 1 2 3			4	5	6	
	Weigand, Gerhard	1.296 / 6	216,00	257	188	208	203	257	214	226	
	Körber, Paul	1.213 / 6	202,17	223	223	198	178	214	192	208	
	Ostertag, Manfred	1.197 / 6	199,50	243	187	243	238	175	152	202	
	Team:	3.706 / 18	205,89	649	598	649	619	646	558	636	
2	Bayern 1				BAY			3.687	202,11	36	7.276
-		Pins /Sp.	Schnitt	HI	Spiel: 1 2 3			4	5	6	
	Katzensteiner, Erich	1.237 / 6	206,17	235	215	235	193	223	180	191	
	Renner, Peter	1.189 / 6	198,17	224	172	188	187	224	212	206	
	Ott, Ludwig	1.163 / 6	193,83	238	238	202	178	205	177	163	
	Team:	3.589 / 18	199,39	652	625	625	558	652	569	560	
3	Bayern 2				BAY			3.625	201,92	36	7.269
-		Pins /Sp.	Schnitt	HI	Spiel: 1 2 3			4	5	6	
	Börding, Peter	1.278 / 6	213,00	246	201	227	202	246	221	181	
	Zimmermann, Alfred	1.202 / 6	200,33	239	214	239	203	184	179	183	
	Eichner, Karl	1.164 / 6	194,00	213	181	212	184	213	192	182	
	Team:	3.644 / 18	202,44	678	596	678	589	643	592	546	
4	Nordrhein-Westfalen				NRW			3.553	199,28	36	7.174
-		Pins /Sp.	Schnitt	HI	Spiel: 1 2 3			4	5	6	
	Metz, Alfred	843 / 4	210,75	278	0	0	183	215	167	278	
	Bosch, John	1.253 / 6	208,83	225	184	213	203	204	224	225	
	Mattila, Eero	1.177 / 6	196,17	243	243	205	194	170	195	170	
	Weissenbach, Wolfgang	348 / 2	174,00	190	190	158	0	0	0	0	
	Team:	3.621 / 18	201,17	673	617	576	580	589	586	673	
5	Hessen				HES			3.450	198,39	36	7.142
-		Pins /Sp.	Schnitt	HI	Spiel: 1 2 3			4	5	6	
	Sherman, Edward	1.305 / 6	217,50	244	183	244	236	203	226	213	
	Horne, Barry	1.245 / 6	207,50	239	171	214	215	239	205	201	
	Naumann, Hans-Jürgen	1.142 / 6	190,33	211	173	187	194	186	191	211	
	Team:	3.692 / 18	205,11	645	527	645	645	628	622	625	
6	Württemberg 1				WÜR			3.434	198,28	36	7.138
-		Pins /Sp.	Schnitt	HI	Spiel: 1 2 3			4	5	6	
	Schneppe, Michael	1.343 / 6	223,83	235	215	215	224	225	229	235	
	Zeitler, Ulrich	1.215 / 6	202,50	225	193	200	156	224	217	225	
	Gerold, Hans	1.146 / 6	191,00	231	231	195	159	167	211	183	
	Team:	3.704 / 18	205,78	657	639	610	539	616	657	643	
7	Schleswig-Holstein				SLH			3.557	197,44	36	7.108
-		Pins /Sp.	Schnitt	HI	Spiel: 1 2 3			4	5	6	
	Schmitz, Karl-Friedrich	1.254 / 6	209,00	238	191	238	201	212	203	209	
	Chylo, Miroslav	1.218 / 6	203,00	265	199	265	221	176	166	191	
	Thiel, Kurt-Jürgen	364 / 2	182,00	189	0	175	0	0	0	189	
	Janusch, Wolfgang	715 / 4	178,75	226	160	0	171	226	158	0	
	Team:	3.551 / 18	197,28	678	550	678	593	614	527	589	
8	Berlin 1				BER			3.742	196,53	36	7.075
-		Pins /Sp.	Schnitt	HI	Spiel: 1 2 3			4	5	6	
	Greve, Detlef	1.178 / 6	196,33	226	174	226	171	196	223	188	
	Witt, Thomas	1.100 / 6	183,33	215	192	180	187	182	144	215	
	Hildebrandt, Peter	1.055 / 6	175,83	210	210	171	174	170	150	180	
	Team:	3.333 / 18	185,17	583	576	577	532	548	517	583	

Deutsche Triomeisterschaften der Senioren A 2010

2. Start



Platz	Team			LV		Übertrag		Schnitt	Spiele	Pins
9	Württemberg 3			WÜR		3.507		194,53	36	7.003
-		Pins /Sp.	Schnitt	HI	Spiel: 1 2 3		4	5	6	
	Duncan, Richard	1.219 / 6	203,17	257	257	207	215	168	174	198
	Koch, Richard	1.204 / 6	200,67	225	199	185	177	225	199	219
	Burns, Larry	1.073 / 6	178,83	209	176	166	197	160	209	165
	Team:	3.496 / 18	194,22	632	632	558	589	553	582	582
10	Brandenburg			BRA		3.457		194,31	36	6.995
-		Pins /Sp.	Schnitt	HI	Spiel: 1 2 3		4	5	6	
	Eggert, Lutz	1.280 / 6	213,33	256	187	256	206	227	202	202
	Plath, Reinhard	810 / 4	202,50	221	0	0	221	180	212	197
	Schmidt, Michael	761 / 4	190,25	238	238	159	199	165	0	0
	Schmidt, Michael	687 / 4	171,75	183	183	157	0	0	181	166
	Team:	3.538 / 18	196,56	626	608	572	626	572	595	565
11	Bremen			BRE		3.595		193,86	36	6.979
-		Pins /Sp.	Schnitt	HI	Spiel: 1 2 3		4	5	6	
	Ohlrogge, Harald	1.151 / 6	191,83	214	188	169	191	198	214	191
	Schüttforth, Rolf	1.144 / 6	190,67	224	169	165	183	200	203	224
	Plein, Reiner	1.089 / 6	181,50	192	183	192	182	192	180	160
	Team:	3.384 / 18	188,00	597	540	526	556	590	597	575
12	Baden 1			BAD		3.391		192,33	36	6.924
-		Pins /Sp.	Schnitt	HI	Spiel: 1 2 3		4	5	6	
	Kho, Sun Kiem	1.199 / 6	199,83	218	218	177	202	192	198	212
	Schroth, Robert	1.180 / 6	196,67	245	174	190	245	192	184	195
	Kolbensschlag, Uwe	1.154 / 6	192,33	224	202	224	188	190	156	194
	Team:	3.533 / 18	196,28	635	594	591	635	574	538	601
13	Hamburg 1			HAM		3.475		191,58	36	6.897
-		Pins /Sp.	Schnitt	HI	Spiel: 1 2 3		4	5	6	
	Jeckstat, Wolfgang	1.255 / 6	209,17	219	212	219	198	208	205	213
	Popp, Reinhard	732 / 4	183,00	204	204	176	183	169	0	0
	Hartwigsen, Jens	1.097 / 6	182,83	208	184	171	202	208	164	168
	Junge, Wolfgang	338 / 2	169,00	188	0	0	0	0	150	188
	Team:	3.422 / 18	190,11	600	600	566	583	585	519	569
14	Hamburg 3			HAM		3.373		189,64	36	6.827
-		Pins /Sp.	Schnitt	HI	Spiel: 1 2 3		4	5	6	
	Benner, Michael	1.176 / 6	196,00	224	204	194	224	180	190	184
	Liedtke, Gerhard	980 / 5	196,00	232	166	0	202	202	178	232
	Grohmann, Andre	960 / 5	192,00	226	0	152	193	185	204	226
	Fuchs, Uwe	338 / 2	169,00	181	181	157	0	0	0	0
	Team:	3.454 / 18	191,89	642	551	503	619	567	572	642
14	Württemberg 2			WÜR		3.466		189,64	36	6.827
-		Pins /Sp.	Schnitt	HI	Spiel: 1 2 3		4	5	6	
	Knöbl, Werner	1.208 / 6	201,33	220	194	193	210	204	187	220
	Stöckl, Bernhard	1.110 / 6	185,00	200	176	179	190	200	195	170
	Hirth, Joachim	532 / 3	177,33	196	0	196	188	148	0	0
	Rapp, Gert	511 / 3	170,33	195	135	0	0	0	181	195
	Team:	3.361 / 18	186,72	588	505	568	588	552	563	585
16	Baden 3			BAD		3.298		188,36	36	6.781
-		Pins /Sp.	Schnitt	HI	Spiel: 1 2 3		4	5	6	
	Pick, Gerhard	1.196 / 6	199,33	245	133	213	187	205	245	213
	Bohnenberger, Klaus	1.166 / 6	194,33	234	173	234	200	184	189	186
	Glückler, Hans Peter	1.121 / 6	186,83	214	197	166	182	214	182	180
	Team:	3.483 / 18	193,50	616	503	613	569	603	616	579

Deutsche Triomeisterschaften der Senioren A 2010

2. Start



Platz	Team				LV	Übertrag					Schnitt	Spiele	Pins
17	Sachsen				SAC	3.424					186,78	36	6.724
-	-	Pins /Sp.	Schnitt	HI	Spiel: 1 2 3 4 5 6								
	Leonhardt, Ulrich	1.155 / 6	192,50	223	188	148	212	193	223	191			
	Lehmann, Frank	1.093 / 6	182,17	226	162	165	226	198	180	162			
	Hofmann, Claus	1.052 / 6	175,33	202	157	179	183	202	181	150			
	Team:	3.300 / 18	183,33	621	507	492	621	593	584	503			
18	Südbaden				SBA	3.228					184,83	36	6.654
-	-	Pins /Sp.	Schnitt	HI	Spiel: 1 2 3 4 5 6								
	Exner, Achim	1.225 / 6	204,17	245	187	176	232	185	245	200			
	Herr, Alexander	1.163 / 6	193,83	212	193	208	212	192	160	198			
	Mülder, Hartmut	1.038 / 6	173,00	203	169	185	168	135	203	178			
	Team:	3.426 / 18	190,33	612	549	569	612	512	608	576			
19	Berlin 2				BER	3.231					182,86	36	6.583
-	-	Pins /Sp.	Schnitt	HI	Spiel: 1 2 3 4 5 6								
	Bartz, Gerhard	1.171 / 6	195,17	257	133	197	177	183	224	257			
	Mienigel, Joachim	1.120 / 6	186,67	206	202	199	172	170	171	206			
	Juckel, Wilfried	1.061 / 6	176,83	210	154	148	168	191	190	210			
	Team:	3.352 / 18	186,22	673	489	544	517	544	585	673			
20	Baden 2				BAD	3.225					182,06	36	6.554
-	-	Pins /Sp.	Schnitt	HI	Spiel: 1 2 3 4 5 6								
	Götz, Hans Walter	1.148 / 6	191,33	236	161	162	236	225	175	189			
	Gabler, Werner	1.133 / 6	188,83	212	203	212	165	192	197	164			
	Koczor, Alfred	1.048 / 6	174,67	201	157	164	157	191	201	178			
	Team:	3.329 / 18	184,94	608	521	538	558	608	573	531			
21	Niedersachsen				NDS	3.110					180,72	36	6.506
-	-	Pins /Sp.	Schnitt	HI	Spiel: 1 2 3 4 5 6								
	Schwarzenberg, Jürgen	1.160 / 6	193,33	226	160	226	194	188	203	189			
	Ahrens, Gerd	1.153 / 6	192,17	224	181	224	195	209	172	172			
	Marthof, Joachim	1.083 / 6	180,50	225	193	180	151	225	157	177			
	Team:	3.396 / 18	188,67	630	534	630	540	622	532	538			
22	Hamburg 2				HAM	3.062					177,42	36	6.387
-	-	Pins /Sp.	Schnitt	HI	Spiel: 1 2 3 4 5 6								
	Schulz, Karl-Günter	1.131 / 6	188,50	205	190	204	182	169	181	205			
	Özcakir, Refik	1.118 / 6	186,33	211	179	211	208	186	201	133			
	Kunert, Hans-Jürgen	1.076 / 6	179,33	238	131	171	165	177	194	238			
	Team:	3.325 / 18	184,72	586	500	586	555	532	576	576			
23	Mecklenburg-Vorpommern				MVP	3.110					176,81	36	6.365
-	-	Pins /Sp.	Schnitt	HI	Spiel: 1 2 3 4 5 6								
	Kasten, Uwe	1.194 / 6	199,00	216	200	216	202	189	197	190			
	Lobsch, Peter	1.031 / 6	171,83	190	172	183	167	169	190	150			
	Wölfer, Martin	1.030 / 6	171,67	202	134	178	176	199	202	141			
	Team:	3.255 / 18	180,83	589	506	577	545	557	589	481			
24	Saarland				SAA	3.263					175,17	36	6.306
-	-	Pins /Sp.	Schnitt	HI	Spiel: 1 2 3 4 5 6								
	Prätorius, Jens	1.026 / 6	171,00	206	173	162	148	166	206	171			
	Jerrentrup, Lothar	1.010 / 6	168,33	193	170	174	193	170	166	137			
	Üzmez, Engin	1.007 / 6	167,83	202	161	176	133	189	146	202			
	Team:	3.043 / 18	169,06	525	504	512	474	525	518	510			

Deutsche Triomeisterschaften der Senioren A 2010

1. Start



Platz	Team	LV								Schnitt	Spiele	Pins
1	Berlin 1	BER								207,89	18	3.742
-		Pins /Sp.	Schnitt	HI	Spiel: 1 2 3 4 5 6							
	Witt, Thomas	1.334 / 6	222,33	258	214	221	234	258	214	193		
	Greve, Detlef	1.262 / 6	210,33	253	189	200	224	196	253	200		
	Hildebrandt, Peter	1.146 / 6	191,00	224	187	176	184	224	194	181		
	Team:	3.742 / 18	207,89	678	590	597	642	678	661	574		
2	Bayern 1	BAY								204,83	18	3.687
-		Pins /Sp.	Schnitt	HI	Spiel: 1 2 3 4 5 6							
	Katzensteiner, Erich	1.259 / 6	209,83	247	209	247	193	196	216	198		
	Renner, Peter	1.240 / 6	206,67	230	198	230	210	178	197	227		
	Ott, Ludwig	1.188 / 6	198,00	227	188	158	210	227	196	209		
	Team:	3.687 / 18	204,83	635	595	635	613	601	609	634		
3	Bayern 3	BAY								201,72	18	3.631
-		Pins /Sp.	Schnitt	HI	Spiel: 1 2 3 4 5 6							
	Weigand, Gerhard	1.331 / 6	221,83	258	256	258	194	192	196	235		
	Körber, Paul	1.183 / 6	197,17	209	191	188	209	191	203	201		
	Ostertag, Manfred	1.117 / 6	186,17	212	212	170	168	191	185	191		
	Team:	3.631 / 18	201,72	659	659	616	571	574	584	627		
4	Bayern 2	BAY								201,39	18	3.625
-		Pins /Sp.	Schnitt	HI	Spiel: 1 2 3 4 5 6							
	Börding, Peter	1.431 / 6	238,50	300	212	213	237	279	190	300		
	Zimmermann, Alfred	1.135 / 6	189,17	214	176	169	203	160	214	213		
	Eichner, Karl	1.059 / 6	176,50	207	167	207	184	176	153	172		
	Team:	3.625 / 18	201,39	685	555	589	624	615	557	685		
5	Bremen	BRE								199,72	18	3.595
-		Pins /Sp.	Schnitt	HI	Spiel: 1 2 3 4 5 6							
	Ohlrogge, Harald	1.222 / 6	203,67	225	225	190	176	215	191	225		
	Schüttforth, Rolf	1.211 / 6	201,83	249	204	172	183	249	226	177		
	Plein, Reiner	1.162 / 6	193,67	217	177	199	208	217	185	176		
	Team:	3.595 / 18	199,72	681	606	561	567	681	602	578		
6	Schleswig-Holstein	SLH								197,61	18	3.557
-		Pins /Sp.	Schnitt	HI	Spiel: 1 2 3 4 5 6							
	Janusch, Wolfgang	812 / 4	203,00	242	0	0	203	166	242	201		
	Schmitz, Karl-Friedrich	1.218 / 6	203,00	245	182	178	245	188	201	224		
	Chylo, Miroslav	1.181 / 6	196,83	224	180	193	194	203	224	187		
	Thiel, Kurt-Jürgen	346 / 2	173,00	181	181	165	0	0	0	0		
	Team:	3.557 / 18	197,61	667	543	536	642	557	667	612		
7	Nordrhein-Westfalen	NRW								197,39	18	3.553
-		Pins /Sp.	Schnitt	HI	Spiel: 1 2 3 4 5 6							
	Mattila, Eero	1.240 / 6	206,67	232	210	212	232	218	151	217		
	Bosch, John	1.229 / 6	204,83	221	180	206	221	195	212	215		
	Metz, Alfred	1.084 / 6	180,67	196	195	153	196	166	192	182		
	Team:	3.553 / 18	197,39	649	585	571	649	579	555	614		
8	Württemberg 3	WÜR								194,83	18	3.507
-		Pins /Sp.	Schnitt	HI	Spiel: 1 2 3 4 5 6							
	Koch, Richard	1.233 / 6	205,50	252	170	183	252	212	201	215		
	Duncan, Richard	1.198 / 6	199,67	259	202	193	173	201	170	259		
	Burns, Larry	1.076 / 6	179,33	211	170	186	171	211	177	161		
	Team:	3.507 / 18	194,83	635	542	562	596	624	548	635		

Deutsche Triomeisterschaften der Senioren A 2010

1. Start



Platz	Team	LV								Schnitt	Spiele	Pins
9	Hamburg 1	HAM								193,06	18	3.475
-	-	Pins /Sp.	Schnitt	HI	Spiel: 1 2 3 4 5 6							
	Popp, Reinhard	860 / 4	215,00	300	184	185	0	0	300	191		
	Jeckstat, Wolfgang	1.192 / 6	198,67	220	147	217	211	187	220	210		
	Hartwigsen, Jens	740 / 4	185,00	190	190	190	189	171	0	0		
	Junge, Wolfgang	683 / 4	170,75	206	0	0	142	206	179	156		
	Team:	3.475 / 18	193,06	699	521	592	542	564	699	557		
10	Württemberg 2	WÜR								192,56	18	3.466
-	-	Pins /Sp.	Schnitt	HI	Spiel: 1 2 3 4 5 6							
	Stöckl, Bernhard	1.178 / 6	196,33	216	188	176	211	207	216	180		
	Rapp, Gert	579 / 3	193,00	221	202	221	156	0	0	0		
	Knöbl, Werner	1.153 / 6	192,17	224	182	214	170	185	178	224		
	Hirth, Joachim	556 / 3	185,33	214	0	0	0	214	171	171		
	Team:	3.466 / 18	192,56	611	572	611	537	606	565	575		
11	Brandenburg	BRA								192,06	18	3.457
-	-	Pins /Sp.	Schnitt	HI	Spiel: 1 2 3 4 5 6							
	Schmidt, Michael	1.294 / 6	215,67	235	210	214	209	235	224	202		
	Plath, Reinhard	747 / 4	186,75	206	0	0	173	188	206	180		
	Schmidt, Michael	1.112 / 6	185,33	200	190	162	174	187	200	199		
	Eggert, Lutz	304 / 2	152,00	157	157	147	0	0	0	0		
	Team:	3.457 / 18	192,06	630	557	523	556	610	630	581		
12	Hessen	HES								191,67	18	3.450
-	-	Pins /Sp.	Schnitt	HI	Spiel: 1 2 3 4 5 6							
	Sherman, Edward	1.228 / 6	204,67	223	203	192	193	213	204	223		
	Horne, Barry	1.140 / 6	190,00	217	213	205	136	175	217	194		
	Naumann, Hans-Jürgen	1.082 / 6	180,33	202	163	180	192	177	202	168		
	Team:	3.450 / 18	191,67	623	579	577	521	565	623	585		
13	Württemberg 1	WÜR								190,78	18	3.434
-	-	Pins /Sp.	Schnitt	HI	Spiel: 1 2 3 4 5 6							
	Schneppe, Michael	1.171 / 6	195,17	224	190	224	160	198	215	184		
	Gerold, Hans	1.161 / 6	193,50	266	171	266	199	187	147	191		
	Zeitler, Ulrich	1.102 / 6	183,67	200	159	193	200	173	192	185		
	Team:	3.434 / 18	190,78	683	520	683	559	558	554	560		
14	Sachsen	SAC								190,22	18	3.424
-	-	Pins /Sp.	Schnitt	HI	Spiel: 1 2 3 4 5 6							
	Lehmann, Frank	1.208 / 6	201,33	255	166	176	217	216	178	255		
	Leonhardt, Ulrich	1.133 / 6	188,83	215	192	150	215	171	202	203		
	Hofmann, Claus	1.083 / 6	180,50	213	194	167	159	213	176	174		
	Team:	3.424 / 18	190,22	632	552	493	591	600	556	632		
15	Baden 1	BAD								188,39	18	3.391
-	-	Pins /Sp.	Schnitt	HI	Spiel: 1 2 3 4 5 6							
	Schroth, Robert	1.224 / 6	204,00	249	249	207	161	206	157	244		
	Kolbenschlag, Uwe	1.150 / 6	191,67	234	199	192	183	150	234	192		
	Kho, Sun Kiem	1.017 / 6	169,50	212	150	212	208	163	137	147		
	Team:	3.391 / 18	188,39	611	598	611	552	519	528	583		
16	Hamburg 3	HAM								187,39	18	3.373
-	-	Pins /Sp.	Schnitt	HI	Spiel: 1 2 3 4 5 6							
	Benner, Michael	1.166 / 6	194,33	224	224	190	157	182	201	212		
	Liedtke, Gerhard	1.155 / 6	192,50	212	168	192	206	196	181	212		
	Fuchs, Uwe	706 / 4	176,50	195	180	195	154	177	0	0		
	Grohmann, Andre	346 / 2	173,00	209	0	0	0	0	137	209		
	Team:	3.373 / 18	187,39	633	572	577	517	555	519	633		

Deutsche Triomeisterschaften der Senioren A 2010

1. Start



Platz	Team	LV						Schnitt	Spiele	Pins		
17	Baden 3	BAD						183,22	18	3.298		
-		Pins /Sp.	Schnitt	HI	Spiel:		1	2	3	4	5	6
	Pick, Gerhard	1.157 / 6	192,83	212	206	183	177	193	186	212		
	Bohnenberger, Klaus	1.102 / 6	183,67	222	169	222	176	165	168	202		
	Glückler, Hans Peter	1.039 / 6	173,17	190	187	161	171	150	180	190		
	Team:	3.298 / 18	183,22	604	562	566	524	508	534	604		
18	Saarland	SAA						181,28	18	3.263		
-		Pins /Sp.	Schnitt	HI	Spiel:		1	2	3	4	5	6
	Jerrentrup, Lothar	1.224 / 6	204,00	224	181	213	224	203	200	203		
	Üzmez, Engin	1.021 / 6	170,17	191	163	191	159	167	177	164		
	Prätorius, Jens	1.018 / 6	169,67	203	158	167	199	203	136	155		
	Team:	3.263 / 18	181,28	582	502	571	582	573	513	522		
19	Berlin 2	BER						179,50	18	3.231		
-		Pins /Sp.	Schnitt	HI	Spiel:		1	2	3	4	5	6
	Mienigel, Joachim	1.135 / 6	189,17	213	212	178	183	179	213	170		
	Juckel, Wilfried	1.127 / 6	187,83	212	177	146	212	207	192	193		
	Bartz, Gerhard	969 / 6	161,50	176	157	136	171	172	176	157		
	Team:	3.231 / 18	179,50	581	546	460	566	558	581	520		
20	Südbaden	SBA						179,33	18	3.228		
-		Pins /Sp.	Schnitt	HI	Spiel:		1	2	3	4	5	6
	Exner, Achim	1.131 / 6	188,50	206	198	206	205	172	195	155		
	Mülder, Hartmut	1.071 / 6	178,50	195	176	188	195	171	168	173		
	Herr, Alexander	1.026 / 6	171,00	189	160	179	182	189	146	170		
	Team:	3.228 / 18	179,33	582	534	573	582	532	509	498		
21	Baden 2	BAD						179,17	18	3.225		
-		Pins /Sp.	Schnitt	HI	Spiel:		1	2	3	4	5	6
	Götz, Hans Walter	1.081 / 6	180,17	212	143	166	167	196	212	197		
	Gabler, Werner	1.081 / 6	180,17	243	181	207	243	142	166	142		
	Koczor, Alfred	1.063 / 6	177,17	232	232	185	172	180	154	140		
	Team:	3.225 / 18	179,17	582	556	558	582	518	532	479		
22	Mecklenburg-Vorpommern	MVP						172,78	18	3.110		
-		Pins /Sp.	Schnitt	HI	Spiel:		1	2	3	4	5	6
	Lobsch, Peter	1.082 / 6	180,33	222	167	143	187	183	180	222		
	Kasten, Uwe	1.063 / 6	177,17	210	122	178	168	210	182	203		
	Wölfer, Martin	965 / 6	160,83	191	181	127	191	141	181	144		
	Team:	3.110 / 18	172,78	569	470	448	546	534	543	569		
22	Niedersachsen	NDS						172,78	18	3.110		
-		Pins /Sp.	Schnitt	HI	Spiel:		1	2	3	4	5	6
	Ahrens, Gerd	1.054 / 6	175,67	194	174	154	183	158	191	194		
	Schwarzenberg, Jürgen	1.052 / 6	175,33	196	176	186	170	196	128	196		
	Marthof, Joachim	1.004 / 6	167,33	180	163	166	179	148	168	180		
	Team:	3.110 / 18	172,78	570	513	506	532	502	487	570		
24	Hamburg 2	HAM						170,11	18	3.062		
-		Pins /Sp.	Schnitt	HI	Spiel:		1	2	3	4	5	6
	Kunert, Hans-Jürgen	1.113 / 6	185,50	220	220	193	189	160	200	151		
	Schulz, Karl-Günter	1.058 / 6	176,33	212	196	193	128	167	162	212		
	Özcakir, Refik	891 / 6	148,50	174	138	137	148	164	130	174		
	Team:	3.062 / 18	170,11	554	554	523	465	491	492	537		

Deutsche Triomeisterschaften der Senioren A 2010



Einzelauswertung für Rangliste

Platz	Name	Schnitt	Pins	Spiele	Hi-Game	Land	Verein / Club
1	Börding, Peter	223,53	3.800	17	300	BAY	BC Bayerland München
	1. Start	238,50	1.431	6	300	Spiele: 212 213 237 279 190 300	
	2. Start	213,00	1.278	6	246	Spiele: 201 227 202 246 221 181	
	Finale - Round Robin	218,20	1.091	5	268	Spiele: 201 220 268 186 216	
2	Weigand, Gerhard	210,82	3.584	17	258	BAY	Comet
	1. Start	221,83	1.331	6	258	Spiele: 256 258 194 192 196 235	
	2. Start	216,00	1.296	6	257	Spiele: 188 208 203 257 214 226	
	Finale - Round Robin	191,40	957	5	226	Spiele: 226 195 169 146 221	
3	Schneppe, Michael	206,00	3.502	17	235	WÜR	BSV Reutlingen
	1. Start	195,17	1.171	6	224	Spiele: 190 224 160 198 215 184	
	2. Start	223,83	1.343	6	235	Spiele: 215 215 224 225 229 235	
	Finale - Round Robin	197,60	988	5	226	Spiele: 186 181 199 226 196	
4	Schmitz, Karl-Friedrich	206,00	2.472	12	245	SLH	BV Dolphins
	1. Start	203,00	1.218	6	245	Spiele: 182 178 245 188 201 224	
	2. Start	209,00	1.254	6	238	Spiele: 191 238 201 212 203 209	
5	Sherman, Edward	205,29	3.490	17	244	HES	BC Blau-Gelb Frankfurt
	1. Start	204,67	1.228	6	223	Spiele: 203 192 193 213 204 223	
	2. Start	217,50	1.305	6	244	Spiele: 183 244 236 203 226 213	
	Finale - Round Robin	191,40	957	5	226	Spiele: 226 211 166 178 176	
6	Jeckstat, Wolfgang	203,92	2.447	12	220	HAM	SG Hummel-Harmonia
	1. Start	198,67	1.192	6	220	Spiele: 147 217 211 187 220 210	
	2. Start	209,17	1.255	6	219	Spiele: 212 219 198 208 205 213	
7	Greve, Detlef	203,33	2.440	12	253	BER	Einzelmitglied
	1. Start	210,33	1.262	6	253	Spiele: 189 200 224 196 253 200	
	2. Start	196,33	1.178	6	226	Spiele: 174 226 171 196 223 188	
8	Koch, Richard	203,08	2.437	12	252	WÜR	BG Möhringen
	1. Start	205,50	1.233	6	252	Spiele: 170 183 252 212 201 215	
	2. Start	200,67	1.204	6	225	Spiele: 199 185 177 225 199 219	
9	Witt, Thomas	202,83	2.434	12	258	BER	1. NBC e.V.
	1. Start	222,33	1.334	6	258	Spiele: 214 221 234 258 214 193	
	2. Start	183,33	1.100	6	215	Spiele: 192 180 187 182 144 215	
10	Katzensteiner, Erich	202,76	3.447	17	247	BAY	BC Schwarz-Weiß Mainfranken
	1. Start	209,83	1.259	6	247	Spiele: 209 247 193 196 216 198	
	2. Start	206,17	1.237	6	235	Spiele: 215 235 193 223 180 191	
	Finale - Round Robin	190,20	951	5	218	Spiele: 193 156 194 190 218	
11	Bosch, John	201,47	3.425	17	225	NRW	Lokomotive Stockum
	1. Start	204,83	1.229	6	221	Spiele: 180 206 221 195 212 215	
	2. Start	208,83	1.253	6	225	Spiele: 184 213 203 204 224 225	
	Finale - Round Robin	188,60	943	5	205	Spiele: 183 205 201 171 183	
12	Duncan, Richard	201,42	2.417	12	259	WÜR	BG Möhringen
	1. Start	199,67	1.198	6	259	Spiele: 202 193 173 201 170 259	
	2. Start	203,17	1.219	6	257	Spiele: 257 207 215 168 174 198	
13	Renner, Peter	201,29	3.422	17	230	BAY	Ratisbona
	1. Start	206,67	1.240	6	230	Spiele: 198 230 210 178 197 227	
	2. Start	198,17	1.189	6	224	Spiele: 172 188 187 224 212 206	
	Finale - Round Robin	198,60	993	5	227	Spiele: 157 204 227 178 227	
14	Schroth, Robert	200,33	2.404	12	249	BAD	BC Royal Viernheim
	1. Start	204,00	1.224	6	249	Spiele: 249 207 161 206 157 244	
	2. Start	196,67	1.180	6	245	Spiele: 174 190 245 192 184 195	
15	Mattila, Eero	200,06	3.401	17	243	NRW	BC Tropics Köln
	1. Start	206,67	1.240	6	232	Spiele: 210 212 232 218 151 217	
	2. Start	196,17	1.177	6	243	Spiele: 243 205 194 170 195 170	
	Finale - Round Robin	196,80	984	5	214	Spiele: 203 214 191 211 165	
16	Chylo, Miroslav	199,92	2.399	12	265	SLH	BV Dolphins
	1. Start	196,83	1.181	6	224	Spiele: 180 193 194 203 224 187	
	2. Start	203,00	1.218	6	265	Spiele: 199 265 221 176 166 191	

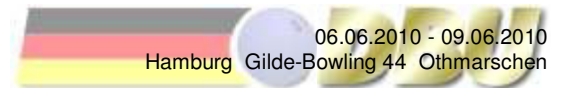
Deutsche Triomeisterschaften der Senioren A 2010



Einzelauswertung für Rangliste

Platz	Name	Schnitt	Pins	Spiele	Hi-Game	Land	Verein / Club
17	Popp, Reinhard	199,00	1.592	8	300	HAM	BC Störtebeker
		1. Start 215,00 860 4 300	Spiele: 184 185 0 0 300 191				
	2. Start 183,00 732 4 204	Spiele: 204 176 183 169 0 0					
18	Horne, Barry	198,24	3.370	17	239	HES	I-Bahn SC 34 Ffm
		1. Start 190,00 1.140 6 217	Spiele: 213 205 136 175 217 194				
		2. Start 207,50 1.245 6 239	Spiele: 171 214 215 239 205 201				
	Finale - Round Robin 197,00 985 5 213	Spiele: 187 191 193 213 201					
19	Schmidt, Michael	198,10	1.981	10	235	BRA	SBC Stahnsdorf
		1. Start 215,67 1.294 6 235	Spiele: 210 214 209 235 224 202				
	2. Start 171,75 687 4 183	Spiele: 183 157 0 0 181 166					
20	Metz, Alfred	198,00	2.970	15	278	NRW	Lokomotive Stockum
		1. Start 180,67 1.084 6 196	Spiele: 195 153 196 166 192 182				
		2. Start 210,75 843 4 278	Spiele: 0 0 183 215 167 278				
	Finale - Round Robin 208,60 1.043 5 244	Spiele: 203 235 158 203 244					
21	Eggert, Lutz	198,00	1.584	8	256	BRA	Bowlingfreunde Wust '99
		1. Start 152,00 304 2 157	Spiele: 157 147 0 0 0 0				
	2. Start 213,33 1.280 6 256	Spiele: 187 256 206 227 202 202					
22	Ohlrogge, Harald	197,75	2.373	12	225	BRE	Strikee's
		1. Start 203,67 1.222 6 225	Spiele: 225 190 176 215 191 225				
	2. Start 191,83 1.151 6 214	Spiele: 188 169 191 198 214 191					
23	Körber, Paul	197,29	3.354	17	223	BAY	Comet
		1. Start 197,17 1.183 6 209	Spiele: 191 188 209 191 203 201				
		2. Start 202,17 1.213 6 223	Spiele: 223 198 178 214 192 208				
	Finale - Round Robin 191,60 958 5 211	Spiele: 202 156 181 211 208					
24	Knöbl, Werner	196,75	2.361	12	224	WÜR	Dream Bowler Böblingen
		1. Start 192,17 1.153 6 224	Spiele: 182 214 170 185 178 224				
	2. Start 201,33 1.208 6 220	Spiele: 194 193 210 204 187 220					
25	Exner, Achim	196,33	2.356	12	245	SBA	BC Waldkirch 1
		1. Start 188,50 1.131 6 206	Spiele: 198 206 205 172 195 155				
	2. Start 204,17 1.225 6 245	Spiele: 187 176 232 185 245 200					
26	Schüttforth, Rolf	196,25	2.355	12	249	BRE	Strikee's
		1. Start 201,83 1.211 6 249	Spiele: 204 172 183 249 226 177				
		2. Start 190,67 1.144 6 224	Spiele: 169 165 183 200 203 224				
27	Pick, Gerhard	196,08	2.353	12	245	BAD	BC 69 Pforzheim
		1. Start 192,83 1.157 6 212	Spiele: 206 183 177 193 186 212				
	2. Start 199,33 1.196 6 245	Spiele: 133 213 187 205 245 213					
28	Zimmermann, Alfred	195,59	3.325	17	239	BAY	BC Münchner Kindl
		1. Start 189,17 1.135 6 214	Spiele: 176 169 203 160 214 213				
		2. Start 200,33 1.202 6 239	Spiele: 214 239 203 184 179 183				
	Finale - Round Robin 197,60 988 5 233	Spiele: 193 183 233 213 166					
29	Benner, Michael	195,17	2.342	12	224	HAM	SG Fortuna Powerball
		1. Start 194,33 1.166 6 224	Spiele: 224 190 157 182 201 212				
	2. Start 196,00 1.176 6 224	Spiele: 204 194 224 180 190 184					
30	Plath, Reinhard	194,63	1.557	8	221	BRA	B1 Bowler Schöneiche
		1. Start 186,75 747 4 206	Spiele: 0 0 173 188 206 180				
	2. Start 202,50 810 4 221	Spiele: 0 0 221 180 212 197					
31	Ott, Ludwig	194,35	3.304	17	238	BAY	BC Schwarz-Weiß Mainfranken
		1. Start 198,00 1.188 6 227	Spiele: 188 158 210 227 196 209				
		2. Start 193,83 1.163 6 238	Spiele: 238 202 178 205 177 163				
	Finale - Round Robin 190,60 953 5 204	Spiele: 194 204 171 194 190					
32	Liedtke, Gerhard	194,09	2.135	11	232	HAM	SG Fortuna Powerball
		1. Start 192,50 1.155 6 212	Spiele: 168 192 206 196 181 212				
	2. Start 196,00 980 5 232	Spiele: 166 0 202 202 178 232					
33	Gerold, Hans	193,88	3.296	17	266	WÜR	BSV Neckarsulm
		1. Start 193,50 1.161 6 266	Spiele: 171 266 199 187 147 191				
		2. Start 191,00 1.146 6 231	Spiele: 231 195 159 167 211 183				
	Finale - Round Robin 197,80 989 5 216	Spiele: 201 205 175 192 216					

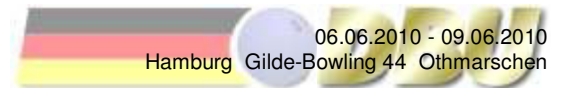
Deutsche Triomeisterschaften der Senioren A 2010



Einzelauswertung für Rangliste

Platz	Name	Schnitt	Pins	Spiele	Hi-Game	Land	Verein / Club
34	Kolbenschlag, Uwe	192,00	2.304	12	234	BAD	BC Royal Viernheim
	1. Start	191,67	1.150	6	234	Spiele: 199 192 183 150 234 192	
	2. Start	192,33	1.154	6	224	Spiele: 202 224 188 190 156 194	
35	Zeitler, Ulrich	191,88	3.262	17	236	WÜR	BF Ludwigsburg
	1. Start	183,67	1.102	6	200	Spiele: 159 193 200 173 192 185	
	2. Start	202,50	1.215	6	225	Spiele: 193 200 156 224 217 225	
	Finale - Round Robin	189,00	945	5	236	Spiele: 236 216 193 129 171	
36	Lehmann, Frank	191,75	2.301	12	255	SAC	BC Sachsen 90 Bautzen
	1. Start	201,33	1.208	6	255	Spiele: 166 176 217 216 178 255	
	2. Start	182,17	1.093	6	226	Spiele: 162 165 226 198 180 162	
37	Naumann, Hans-Jürgen	191,12	3.249	17	246	HES	BC Blau-Gelb Frankfurt
	1. Start	180,33	1.082	6	202	Spiele: 163 180 192 177 202 168	
	2. Start	190,33	1.142	6	211	Spiele: 173 187 194 186 191 211	
	Finale - Round Robin	205,00	1.025	5	246	Spiele: 222 246 190 189 178	
38	Janusch, Wolfgang	190,88	1.527	8	242	SLH	BV Dolphins
	1. Start	203,00	812	4	242	Spiele: 0 0 203 166 242 201	
	2. Start	178,75	715	4	226	Spiele: 160 0 171 226 158 0	
39	Stöckl, Bernhard	190,67	2.288	12	216	WÜR	SV Fellbach
	1. Start	196,33	1.178	6	216	Spiele: 188 176 211 207 216 180	
	2. Start	185,00	1.110	6	200	Spiele: 176 179 190 200 195 170	
40	Leonhardt, Ulrich	190,67	2.288	12	223	SAC	Aubachtaler Strikeshunter
	1. Start	188,83	1.133	6	215	Spiele: 192 150 215 171 202 203	
	2. Start	192,50	1.155	6	223	Spiele: 188 148 212 193 223 191	
41	Eichner, Karl	190,35	3.236	17	236	BAY	BC Bayerland München
	1. Start	176,50	1.059	6	207	Spiele: 167 207 184 176 153 172	
	2. Start	194,00	1.164	6	213	Spiele: 181 212 184 213 192 182	
	Finale - Round Robin	202,60	1.013	5	236	Spiele: 224 236 188 178 187	
42	Bohnenberger, Klaus	189,00	2.268	12	234	BAD	BC 69 Pforzheim
	1. Start	183,67	1.102	6	222	Spiele: 169 222 176 165 168 202	
	2. Start	194,33	1.166	6	234	Spiele: 173 234 200 184 189 186	
43	Kasten, Uwe	188,08	2.257	12	216	MVP	1. Stralsunder BC
	1. Start	177,17	1.063	6	210	Spiele: 122 178 168 210 182 203	
	2. Start	199,00	1.194	6	216	Spiele: 200 216 202 189 197 190	
44	Mienigel, Joachim	187,92	2.255	12	213	BER	BBU Komet
	1. Start	189,17	1.135	6	213	Spiele: 212 178 183 179 213 170	
	2. Start	186,67	1.120	6	206	Spiele: 202 199 172 170 171 206	
45	Plein, Reiner	187,58	2.251	12	217	BRE	BC Bremen
	1. Start	193,67	1.162	6	217	Spiele: 177 199 208 217 185 176	
	2. Start	181,50	1.089	6	192	Spiele: 183 192 182 192 180 160	
46	Schmidt, Michael	187,30	1.873	10	238	BRA	Eisenhüttenstädter BV 1962
	1. Start	185,33	1.112	6	200	Spiele: 190 162 174 187 200 199	
	2. Start	190,25	761	4	238	Spiele: 238 159 199 165 0 0	
47	Ostertag, Manfred	186,59	3.172	17	243	BAY	Comet
	1. Start	186,17	1.117	6	212	Spiele: 212 170 168 191 185 191	
	2. Start	199,50	1.197	6	243	Spiele: 187 243 238 175 152 202	
	Finale - Round Robin	171,60	858	5	180	Spiele: 180 159 179 180 160	
48	Grohmann, Andre	186,57	1.306	7	226	HAM	SG Fortuna Powerball
	1. Start	173,00	346	2	209	Spiele: 0 0 0 0 137 209	
	2. Start	192,00	960	5	226	Spiele: 0 152 193 185 204 226	
49	Jerrentrup, Lothar	186,17	2.234	12	224	SAA	BSV 2000 Homburg
	1. Start	204,00	1.224	6	224	Spiele: 181 213 224 203 200 203	
	2. Start	168,33	1.010	6	193	Spiele: 170 174 193 170 166 137	
50	Götz, Hans Walter	185,75	2.229	12	236	BAD	BC Sparta Mannheim
	1. Start	180,17	1.081	6	212	Spiele: 143 166 167 196 212 197	
	2. Start	191,33	1.148	6	236	Spiele: 161 162 236 225 175 189	

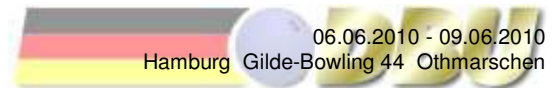
Deutsche Triomeisterschaften der Senioren A 2010



Einzelauswertung für Rangliste

Platz	Name	Schnitt	Pins	Spiele	Hi-Game	Land	Verein / Club
51	Kho, Sun Kiem	184,67	2.216	12	218	BAD	1. MBC Mannheim
		1. Start 169,50	1.017	6	212	Spiele: 150 212 208 163 137 147	
		2. Start 199,83	1.199	6	218	Spiele: 218 177 202 192 198 212	
52	Gabler, Werner	184,50	2.214	12	243	BAD	BC Sparta Mannheim
		1. Start 180,17	1.081	6	243	Spiele: 181 207 243 142 166 142	
		2. Start 188,83	1.133	6	212	Spiele: 203 212 165 192 197 164	
53	Schwarzenberg, Jürgen	184,33	2.212	12	226	NDS	SV Stöckheim
		1. Start 175,33	1.052	6	196	Spiele: 176 186 170 196 128 196	
		2. Start 193,33	1.160	6	226	Spiele: 160 226 194 188 203 189	
54	Ahrens, Gerd	183,92	2.207	12	224	NDS	SV Scharnebeck
		1. Start 175,67	1.054	6	194	Spiele: 174 154 183 158 191 194	
		2. Start 192,17	1.153	6	224	Spiele: 181 224 195 209 172 172	
55	Hartwigsen, Jens	183,70	1.837	10	208	HAM	SG Hummel-Harmonia
		1. Start 185,00	740	4	190	Spiele: 190 190 189 171 0 0	
		2. Start 182,83	1.097	6	208	Spiele: 184 171 202 208 164 168	
56	Hildebrandt, Peter	183,42	2.201	12	224	BER	BBC Preussen 94
		1. Start 191,00	1.146	6	224	Spiele: 187 176 184 224 194 181	
		2. Start 175,83	1.055	6	210	Spiele: 210 171 174 170 150 180	
57	Herr, Alexander	182,42	2.189	12	212	SBA	BC Waldkirch 1
		1. Start 171,00	1.026	6	189	Spiele: 160 179 182 189 146 170	
		2. Start 193,83	1.163	6	212	Spiele: 193 208 212 192 160 198	
58	Schulz, Karl-Günter	182,42	2.189	12	212	HAM	SG RWU St.Pauli
		1. Start 176,33	1.058	6	212	Spiele: 196 193 128 167 162 212	
		2. Start 188,50	1.131	6	205	Spiele: 190 204 182 169 181 205	
59	Kunert, Hans-Jürgen	182,42	2.189	12	238	HAM	SG RWU St.Pauli
		1. Start 185,50	1.113	6	220	Spiele: 220 193 189 160 200 151	
		2. Start 179,33	1.076	6	238	Spiele: 131 171 165 177 194 238	
60	Juckel, Wilfried	182,33	2.188	12	212	BER	Einzelmitglied
		1. Start 187,83	1.127	6	212	Spiele: 177 146 212 207 192 193	
		2. Start 176,83	1.061	6	210	Spiele: 154 148 168 191 190 210	
61	Rapp, Gert	181,67	1.090	6	221	WÜR	BSV Gerlingen
		1. Start 193,00	579	3	221	Spiele: 202 221 156 0 0 0	
		2. Start 170,33	511	3	195	Spiele: 135 0 0 0 181 195	
62	Hirth, Joachim	181,33	1.088	6	214	WÜR	Dream Bowler Böblingen
		1. Start 185,33	556	3	214	Spiele: 0 0 0 214 171 171	
		2. Start 177,33	532	3	196	Spiele: 0 196 188 148 0 0	
63	Glückler, Hans Peter	180,00	2.160	12	214	BAD	BC 69 Pforzheim
		1. Start 173,17	1.039	6	190	Spiele: 187 161 171 150 180 190	
		2. Start 186,83	1.121	6	214	Spiele: 197 166 182 214 182 180	
64	Burns, Larry	179,08	2.149	12	211	WÜR	BG Möhringen
		1. Start 179,33	1.076	6	211	Spiele: 170 186 171 211 177 161	
		2. Start 178,83	1.073	6	209	Spiele: 176 166 197 160 209 165	
65	Bartz, Gerhard	178,33	2.140	12	257	BER	BBU Komet
		1. Start 161,50	969	6	176	Spiele: 157 136 171 172 176 157	
		2. Start 195,17	1.171	6	257	Spiele: 133 197 177 183 224 257	
66	Hofmann, Claus	177,92	2.135	12	213	SAC	BC Sachsen 90 Bautzen
		1. Start 180,50	1.083	6	213	Spiele: 194 167 159 213 176 174	
		2. Start 175,33	1.052	6	202	Spiele: 157 179 183 202 181 150	
67	Thiel, Kurt-Jürgen	177,50	710	4	189	SLH	BV Dolphins
		1. Start 173,00	346	2	181	Spiele: 181 165 0 0 0 0	
		2. Start 182,00	364	2	189	Spiele: 0 175 0 0 0 189	
68	Lobsch, Peter	176,08	2.113	12	222	MVP	1. Stralsunder BC
		1. Start 180,33	1.082	6	222	Spiele: 167 143 187 183 180 222	
		2. Start 171,83	1.031	6	190	Spiele: 172 183 167 169 190 150	

Deutsche Triomeisterschaften der Senioren A 2010



Einzelauswertung für Rangliste

Platz	Name	Schnitt	Pins	Spiele	Hi-Game	Land	Verein / Club
69	Koczor, Alfred	175,92	2.111	12	232	BAD	BC Sparta Mannheim
	1. Start	177,17	1.063	6	232	Spiele: 232 185 172 180 154 140	
	2. Start	174,67	1.048	6	201	Spiele: 157 164 157 191 201 178	
70	Mülder, Hartmut	175,75	2.109	12	203	SBA	BC Freiburg 1
	1. Start	178,50	1.071	6	195	Spiele: 176 188 195 171 168 173	
	2. Start	173,00	1.038	6	203	Spiele: 169 185 168 135 203 178	
71	Fuchs, Uwe	174,00	1.044	6	195	HAM	SG Fortuna Powerball
	1. Start	176,50	706	4	195	Spiele: 180 195 154 177 0 0	
	2. Start	169,00	338	2	181	Spiele: 181 157 0 0 0 0	
72	Weissenbach, Wolfgang	174,00	348	2	190	NRW	Lokomotive Stockum
	2. Start	174,00	348	2	190	Spiele: 190 158 0 0 0 0	
73	Marthof, Joachim	173,92	2.087	12	225	NDS	SV Scharnebeck
	1. Start	167,33	1.004	6	180	Spiele: 163 166 179 148 168 180	
	2. Start	180,50	1.083	6	225	Spiele: 193 180 151 225 157 177	
74	Prätorius, Jens	170,33	2.044	12	206	SAA	BSV 2000 Homburg
	1. Start	169,67	1.018	6	203	Spiele: 158 167 199 203 136 155	
	2. Start	171,00	1.026	6	206	Spiele: 173 162 148 166 206 171	
75	Junge, Wolfgang	170,17	1.021	6	206	HAM	BC Störtebeker
	1. Start	170,75	683	4	206	Spiele: 0 0 142 206 179 156	
	2. Start	169,00	338	2	188	Spiele: 0 0 0 0 150 188	
76	Üzmez, Engin	169,00	2.028	12	202	SAA	BSV 2000 Homburg
	1. Start	170,17	1.021	6	191	Spiele: 163 191 159 167 177 164	
	2. Start	167,83	1.007	6	202	Spiele: 161 176 133 189 146 202	
77	Özcakir, Refik	167,42	2.009	12	211	HAM	SG RWU St.Pauli
	1. Start	148,50	891	6	174	Spiele: 138 137 148 164 130 174	
	2. Start	186,33	1.118	6	211	Spiele: 179 211 208 186 201 133	
78	Wölfer, Martin	166,25	1.995	12	202	MVP	1. Stralsunder BC
	1. Start	160,83	965	6	191	Spiele: 181 127 191 141 181 144	
	2. Start	171,67	1.030	6	202	Spiele: 134 178 176 199 202 141	

Deutsche Triomeisterschaften der Senioren B 2010

06.06.2010 - 09.06.2010 Hamburg Gilde-Bowling 44 Othmarschen



Platz:	Team:	LV:	Ges. Pins:	Spiele:	Pins:	Bonus:	Schnitt:
1	Nordrhein-Westfalen 2	NRW	9.975	51	9.855	120	193,24
2	Niedersachsen 1	NDS	9.853	51	9.763	90	191,43
3	Hessen 2	HES	9.793	51	9.763	30	191,43
4	Hamburg 1	HAM	9.782	51	9.722	60	190,63
5	Niedersachsen 2	NDS	9.766	51	9.676	90	189,73
6	Baden	BAD	9.763	51	9.703	60	190,25
7	Bayern 1	BAY	6.757	36	6.757	0	187,69
8	Schleswig-Holstein	SLH	6.743	36	6.743	0	187,31
9	Nordrhein-Westfalen 1	NRW	6.726	36	6.726	0	186,83
10	Nordrhein-Westfalen 3	NRW	6.669	36	6.669	0	185,25
11	Brandenburg	BRA	6.618	36	6.618	0	183,83
12	Bremen	BRE	6.610	36	6.610	0	183,61
13	Württemberg	WÜR	6.553	36	6.553	0	182,03
14	Bayern 2	BAY	6.502	36	6.502	0	180,61
15	Hessen 1	HES	6.469	36	6.469	0	179,69
16	Bayern 3	BAY	6.449	36	6.449	0	179,14
17	Berlin 1	BER	6.443	36	6.443	0	178,97
18	Mecklenburg-Vorpommern	MVP	6.343	36	6.343	0	176,19
19	Berlin 2	BER	6.255	36	6.255	0	173,75
20	Nordrhein-Westfalen 4	NRW	6.218	36	6.218	0	172,72
21	Hamburg 2	HAM	6.198	36	6.198	0	172,17
22	Sachsen	SAC	6.103	36	6.103	0	169,53
23	Südbaden	SBA	6.028	36	6.028	0	167,44
24	Rheinland-Pfalz	RPF	3.490	36	6.848	0	190,22

Deutsche Triomeisterschaften der Senioren B 2010

Finale - Round Robin



Platz	Team		LV	Übertrag	Pins	Spiele	Schnitt	Bonus	ges. Pins
1	Nordrhein-Westfalen 2 (NRW2)		NRW	6.855	9.855	51	193,24	120	9.975
-		Pins /Sp. Schnitt	HI	Spiel: 1 2 3 4 5					
	Deppe, Lothar	1.073 / 5 214,60	238	222	223	185	238	205	
	Bickmann, Karl-Heinz	991 / 5 198,20	223	172	223	177	201	218	
	Schräder, Heinrich	936 / 5 187,20	212	200	212	207	170	147	
Team:	ges. Pins: 3.120 Bonus: 120	3.000 / 15 200,00	658	594	658	569	609	570	
		Bonus Spiel:		30	30	30	30	0	
		gespielt mit:		BAD	NDS1	HAM1	HES2	NDS2	
		Gegner Pins:		556	520	536	562	632	
2	Niedersachsen 1 (NDS1)		NDS	6.764	9.763	51	191,43	90	9.853
-		Pins /Sp. Schnitt	HI	Spiel: 1 2 3 4 5					
	Gaiser, Karl-Heinz	1.028 / 5 205,60	218	218	196	202	200	212	
	Gutmann, Alfred	989 / 5 197,80	222	181	180	203	222	203	
	Horstmann, Claus-Bernd	982 / 5 196,40	232	222	144	192	192	232	
Team:	ges. Pins: 3.089 Bonus: 90	2.999 / 15 199,93	647	621	520	597	614	647	
		Bonus Spiel:		0	0	30	30	30	
		gespielt mit:		HES2	NRW2	BAD	NDS2	HAM1	
		Gegner Pins:		677	658	561	485	607	
3	Hessen 2 (HES2)		HES	6.863	9.763	51	191,43	30	9.793
-		Pins /Sp. Schnitt	HI	Spiel: 1 2 3 4 5					
	Engisch, Erhard	997 / 5 199,40	255	255	154	223	184	181	
	Laun, Werner	963 / 5 192,60	230	198	230	148	221	166	
	Emmerich, Wolfgang	940 / 5 188,00	224	224	186	195	157	178	
Team:	ges. Pins: 2.930 Bonus: 30	2.900 / 15 193,33	677	677	570	566	562	525	
		Bonus Spiel:		30	0	0	0	0	
		gespielt mit:		NDS1	HAM1	NDS2	NRW2	BAD	
		Gegner Pins:		621	662	578	609	547	
4	Hamburg 1 (HAM1)		HAM	6.773	9.722	51	190,63	60	9.782
-		Pins /Sp. Schnitt	HI	Spiel: 1 2 3 4 5					
	Großschmidt, Ulrich	1.050 / 5 210,00	234	209	214	177	216	234	
	Haase, Hans-Michael	970 / 5 194,00	216	180	202	190	216	182	
	Schomann, Holger	929 / 5 185,80	246	173	246	169	150	191	
Team:	ges. Pins: 3.009 Bonus: 60	2.949 / 15 196,60	662	562	662	536	582	607	
		Bonus Spiel:		30	30	0	0	0	
		gespielt mit:		NDS2	HES2	NRW2	BAD	NDS1	
		Gegner Pins:		551	570	569	627	647	
5	Niedersachsen 2 (NDS2)		NDS	6.833	9.676	51	189,73	90	9.766
	SV Scharnebeck	Pins /Sp. Schnitt	HI	Spiel: 1 2 3 4 5					
	Schöniger, Horst	1.029 / 5 205,80	290	196	290	183	144	216	
	Barwich, Werner	921 / 5 184,20	227	167	157	177	193	227	
	Weber, Harald	893 / 5 178,60	218	188	150	218	148	189	
Team:	ges. Pins: 2.933 Bonus: 90	2.843 / 15 189,53	632	551	597	578	485	632	
		Bonus Spiel:		0	30	30	0	30	
		gespielt mit:		HAM1	BAD	HES2	NDS1	NRW2	
		Gegner Pins:		562	552	566	614	570	

Deutsche Triomeisterschaften der Senioren B 2010

Finale - Round Robin



Platz	Team		LV	Übertrag	Pins	Spiele	Schnitt	Bonus	ges. Pins	
6	Baden (BAD)		BAD	6.860	9.703	51	190,25	60	9.763	
-		Pins /Sp.	Schnitt	HI	Spiel: 1 2 3 4 5					
	Ebel, Willy	1.019 / 5	203,80	222	190	209	213	222	185	
	Dreher, Hans	952 / 5	190,40	248	180	175	169	248	180	
	Riester, Norbert	872 / 5	174,40	186	186	168	179	157	182	
	Team: ges. Pins: 2.903	Bonus: 60	2.843 / 15	189,53	627	556	552	561	627	547
					Bonus Spiel: 0 0 0 30 30					
					gespielt mit: NRW2 NDS2 NDS1 HAM1 HES2					
					Gegner Pins: 594 597 597 582 525					

Deutsche Triomeisterschaften der Senioren B 2010

2. Start



Platz	Team				LV	Übertrag					Schnitt	Spiele	Pins
1	Hessen 2				HES	3.393					190,64	36	6.863
-		Pins /Sp.	Schnitt	HI	Spiel: 1 2 3 4 5 6								
	Laun, Werner	1.168 / 6	194,67	236	205	210	161	236	177	179			
	Emmerich, Wolfgang	1.161 / 6	193,50	214	212	202	189	214	153	191			
	Engisch, Erhard	1.141 / 6	190,17	200	200	191	196	180	197	177			
	Team:	3.470 / 18	192,78	630	617	603	546	630	527	547			
2	Baden				BAD	3.457					190,56	36	6.860
-		Pins /Sp.	Schnitt	HI	Spiel: 1 2 3 4 5 6								
	Ebel, Willy	1.180 / 6	196,67	254	170	169	172	254	183	232			
	Dreher, Hans	1.134 / 6	189,00	202	190	181	202	187	174	200			
	Riester, Norbert	1.089 / 6	181,50	208	133	181	176	208	201	190			
	Team:	3.403 / 18	189,06	649	493	531	550	649	558	622			
3	Nordrhein-Westfalen 2				NRW	3.278					190,42	36	6.855
-		Pins /Sp.	Schnitt	HI	Spiel: 1 2 3 4 5 6								
	Schräder, Heinrich	1.234 / 6	205,67	241	189	206	241	215	196	187			
	Deppe, Lothar	1.206 / 6	201,00	232	218	213	207	232	147	189			
	Bickmann, Karl-Heinz	1.137 / 6	189,50	200	200	195	156	200	194	192			
	Team:	3.577 / 18	198,72	647	607	614	604	647	537	568			
4	Niedersachsen 2				NDS	3.288					189,81	36	6.833
-		Pins /Sp.	Schnitt	HI	Spiel: 1 2 3 4 5 6								
	SV Scharnebeck												
	Schöniger, Horst	1.186 / 6	197,67	235	180	161	235	224	179	207			
	Weber, Harald	1.183 / 6	197,17	257	188	170	135	257	213	220			
	Barwich, Werner	1.176 / 6	196,00	226	172	166	185	206	221	226			
	Team:	3.545 / 18	196,94	687	540	497	555	687	613	653			
5	Hamburg 1				HAM	3.512					188,14	36	6.773
-		Pins /Sp.	Schnitt	HI	Spiel: 1 2 3 4 5 6								
	Großschmidt, Ulrich	1.104 / 6	184,00	200	179	177	182	194	172	200			
	Haase, Hans-Michael	1.087 / 6	181,17	211	138	169	185	176	211	208			
	Schomann, Holger	1.070 / 6	178,33	192	181	169	157	179	192	192			
	Team:	3.261 / 18	181,17	600	498	515	524	549	575	600			
6	Niedersachsen 1				NDS	3.349					187,89	36	6.764
-		Pins /Sp.	Schnitt	HI	Spiel: 1 2 3 4 5 6								
	Horstmann, Claus-Bernd	1.181 / 6	196,83	257	179	165	189	167	257	224			
	Gutmann, Alfred	1.136 / 6	189,33	216	200	180	173	216	180	187			
	Gaiser, Karl-Heinz	1.098 / 6	183,00	201	194	162	201	176	173	192			
	Team:	3.415 / 18	189,72	610	573	507	563	559	610	603			
7	Bayern 1				BAY	3.364					187,69	36	6.757
-		Pins /Sp.	Schnitt	HI	Spiel: 1 2 3 4 5 6								
	Rommel, Friedhelm	1.218 / 6	203,00	219	210	219	214	189	191	195			
	Ulber, Helmut	1.116 / 6	186,00	220	161	157	182	220	185	211			
	Albert, Horst	1.059 / 6	176,50	184	181	175	164	174	181	184			
	Team:	3.393 / 18	188,50	590	552	551	560	583	557	590			
8	Schleswig-Holstein				SLH	3.331					187,31	36	6.743
-		Pins /Sp.	Schnitt	HI	Spiel: 1 2 3 4 5 6								
	Diezmann, Ulrich	1.169 / 6	194,83	248	215	248	171	161	208	166			
	Winkler, Michael	1.135 / 6	189,17	244	188	195	174	244	144	190			
	Reichert, Heinz	1.108 / 6	184,67	235	169	150	186	235	170	198			
	Team:	3.412 / 18	189,56	640	572	593	531	640	522	554			
9	Nordrhein-Westfalen 1				NRW	3.444					186,83	36	6.726
-		Pins /Sp.	Schnitt	HI	Spiel: 1 2 3 4 5 6								
	Odenthal, Friedrich	1.158 / 6	193,00	237	175	208	192	237	155	191			
	Steinmetz, Gerhard	1.105 / 6	184,17	199	169	179	199	197	171	190			
	Diekhoff, Jochen	1.019 / 6	169,83	191	166	153	191	146	179	184			
	Team:	3.282 / 18	182,33	582	510	540	582	580	505	565			

Deutsche Triomeisterschaften der Senioren B 2010

2. Start



Platz	Team					LV	Übertrag				Schnitt	Spiele	Pins
10	Nordrhein-Westfalen 3					NRW	3.311				185,25	36	6.669
-		Pins /Sp.	Schnitt	HI	Spiel:	1	2	3	4	5	6		
	Bisanz, Roman	1.200 / 6	200,00	225	210	149	195	217	225	204			
	Hoffmann, Michael	1.112 / 6	185,33	244	163	202	168	244	178	157			
	Krumschmidt, Gerhard	1.046 / 6	174,33	201	201	178	185	144	161	177			
	Team:	3.358 / 18	186,56	605	574	529	548	605	564	538			
11	Brandenburg					BRA	3.266				183,83	36	6.618
-		Pins /Sp.	Schnitt	HI	Spiel:	1	2	3	4	5	6		
	Günther, Manfred	1.156 / 6	192,67	213	203	191	157	192	213	200			
	Schmidt, Rainer	1.133 / 6	188,83	237	155	237	196	161	183	201			
	Kulske, Jörg	1.063 / 6	177,17	215	168	170	190	179	215	141			
	Team:	3.352 / 18	186,22	611	526	598	543	532	611	542			
12	Bremen					BRE	3.398				183,61	36	6.610
-		Pins /Sp.	Schnitt	HI	Spiel:	1	2	3	4	5	6		
	Riesmeier, Wilfried	1.162 / 6	193,67	214	198	198	200	214	170	182			
	Hoffmann, Klaus	1.102 / 6	183,67	211	167	146	210	163	205	211			
	Behrens, Heiner	948 / 6	158,00	177	140	177	159	152	170	150			
	Team:	3.212 / 18	178,44	569	505	521	569	529	545	543			
13	Württemberg					WÜR	3.288				182,03	36	6.553
-		Pins /Sp.	Schnitt	HI	Spiel:	1	2	3	4	5	6		
	Gutzmer, Wolfgang	1.139 / 6	189,83	224	187	192	182	192	162	224			
	Blaser, Marcel	1.120 / 6	186,67	223	169	161	149	219	223	199			
	Repp, Otto	1.006 / 6	167,67	201	159	152	152	201	163	179			
	Team:	3.265 / 18	181,39	612	515	505	483	612	548	602			
14	Bayern 2					BAY	3.114				180,61	36	6.502
-		Pins /Sp.	Schnitt	HI	Spiel:	1	2	3	4	5	6		
	Kraut, Ludwig	1.191 / 6	198,50	221	221	191	204	149	213	213			
	Saffer, Wolfgang	1.135 / 6	189,17	223	223	166	181	187	194	184			
	Hantelmann, Peter	1.062 / 6	177,00	213	196	149	130	165	209	213			
	Team:	3.388 / 18	188,22	640	640	506	515	501	616	610			
15	Hessen 1					HES	3.211				179,69	36	6.469
-		Pins /Sp.	Schnitt	HI	Spiel:	1	2	3	4	5	6		
	Weidling, Wolfgang	1.122 / 6	187,00	203	165	176	183	203	201	194			
	Weissbeck, Bernd	1.114 / 6	185,67	203	195	169	191	172	184	203			
	Unger, Bernd	1.022 / 6	170,33	219	124	164	142	158	215	219			
	Team:	3.258 / 18	181,00	616	484	509	516	533	600	616			
16	Bayern 3					BAY	3.219				179,14	36	6.449
-		Pins /Sp.	Schnitt	HI	Spiel:	1	2	3	4	5	6		
	Mc Fadden, Gerhard	1.132 / 6	188,67	213	202	188	180	213	143	206			
	Hoke, Alfred	1.082 / 6	180,33	214	172	165	214	191	150	190			
	Lang, Otto	1.016 / 6	169,33	202	161	141	188	202	168	156			
	Team:	3.230 / 18	179,44	606	535	494	582	606	461	552			
17	Berlin 1					BER	3.071				178,97	36	6.443
-		Pins /Sp.	Schnitt	HI	Spiel:	1	2	3	4	5	6		
	Zech, Ralf	1.196 / 6	199,33	236	180	212	194	200	174	236			
	Hoffmann, Hans-Peter	1.142 / 6	190,33	212	171	212	173	189	200	197			
	Kockert, Norbert	1.034 / 6	172,33	193	182	162	172	193	156	169			
	Team:	3.372 / 18	187,33	602	533	586	539	582	530	602			

Deutsche Triomeisterschaften der Senioren B 2010

2. Start



Platz	Team					LV	Übertrag	Schnitt	Spiele	Pins	
18	Mecklenburg-Vorpommern					MVP	3.234	176,19	36	6.343	
-		Pins /Sp.	Schnitt	HI	Spiel:	1	2	3	4	5	6
	Ziegler, Jürgen	1.156 / 6	192,67	201		199	201	190	200	190	176
	Priesemann, Helmut	670 / 4	167,50	191		191	155	179	145	0	0
	Schütt, Dieter	973 / 6	162,17	182		160	182	168	158	154	151
	Waitz, Volker	310 / 2	155,00	164		0	0	0	0	146	164
	Team:	3.109 / 18	172,72	550		550	538	537	503	490	491
19	Berlin 2					BER	3.160	173,75	36	6.255	
-		Pins /Sp.	Schnitt	HI	Spiel:	1	2	3	4	5	6
	Zeßin, Werner	1.082 / 6	180,33	193		158	187	193	183	170	191
	Woche, Manfred	1.017 / 6	169,50	194		169	184	189	110	171	194
	Hobuss, Bernd	996 / 6	166,00	193		186	139	138	178	162	193
	Team:	3.095 / 18	171,94	578		513	510	520	471	503	578
20	Nordrhein-Westfalen 4					NRW	3.073	172,72	36	6.218	
-		Pins /Sp.	Schnitt	HI	Spiel:	1	2	3	4	5	6
	Deus, Klaus	1.118 / 6	186,33	227		227	175	188	171	181	176
	Kraft, Rainer	1.025 / 6	170,83	191		171	191	166	182	125	190
	Fiege, Fritz	1.002 / 6	167,00	237		121	179	156	165	237	144
	Team:	3.145 / 18	174,72	545		519	545	510	518	543	510
21	Hamburg 2					HAM	3.086	172,17	36	6.198	
-		Pins /Sp.	Schnitt	HI	Spiel:	1	2	3	4	5	6
	Dahlgrün, Klaus	1.065 / 6	177,50	225		147	180	225	171	161	181
	Hagemeister, Theo	1.036 / 6	172,67	201		201	149	195	146	144	201
	Mielisch, Bernd	1.011 / 6	168,50	196		176	162	154	178	145	196
	Team:	3.112 / 18	172,89	578		524	491	574	495	450	578
22	Sachsen					SAC	3.131	169,53	36	6.103	
-		Pins /Sp.	Schnitt	HI	Spiel:	1	2	3	4	5	6
	Wiehe, Volkmar	1.023 / 6	170,50	187		181	161	181	148	165	187
	Heger, Eberhard	1.004 / 6	167,33	199		145	145	199	155	170	190
	Babst, Hans	945 / 6	157,50	190		136	177	190	140	131	171
	Team:	2.972 / 18	165,11	570		462	483	570	443	466	548
23	Südbaden					SBA	2.895	167,44	36	6.028	
-		Pins /Sp.	Schnitt	HI	Spiel:	1	2	3	4	5	6
	Rudolph, Gregor	1.064 / 6	177,33	217		217	171	139	200	167	170
	Weber, Erhard	1.048 / 6	174,67	208		162	164	145	178	191	208
	Lais, Peter	1.021 / 6	170,17	189		189	166	156	166	169	175
	Team:	3.133 / 18	174,06	568		568	501	440	544	527	553
24	Rheinland-Pfalz					RPF	3.490	96,94	36	3.490	
-		Pins /Sp.	Schnitt	HI	Spiel:	1	2	3	4	5	6
	Just, Winfried	1.159 / 6	193,17	245		147	245	233	182	176	176
	Vogt, Manfred	1.117 / 6	186,17	199		180	190	163	192	199	193
	Braun, Winfried	1.082 / 6	180,33	247		155	247	182	162	177	159
	Team:	0 / 18	0,00	682		482	682	578	536	552	528

Deutsche Triomeisterschaften der Senioren B 2010

1. Start



Platz	Team	LV						Schnitt	Spiele	Pins
1	Hamburg 1	HAM						195,11	18	3.512
-		Pins /Sp.	Schnitt	HI	Spiel: 1 2 3 4 5 6					
	Haase, Hans-Michael	1.245 / 6	207,50	243	243	192	206	209	235	160
	Großschmidt, Ulrich	1.173 / 6	195,50	222	175	222	200	207	201	168
	Schomann, Holger	1.094 / 6	182,33	208	164	159	201	208	160	202
	Team:	3.512 / 18	195,11	624	582	573	607	624	596	530
2	Rheinland-Pfalz	RPF						193,89	18	3.490
-		Pins /Sp.	Schnitt	HI	Spiel: 1 2 3 4 5 6					
	Just, Winfried	1.182 / 6	197,00	221	176	221	221	190	175	199
	Braun, Winfried	1.164 / 6	194,00	214	182	177	214	177	203	211
	Vogt, Manfred	1.144 / 6	190,67	225	191	179	225	190	192	167
	Team:	3.490 / 18	193,89	660	549	577	660	557	570	577
3	Baden	BAD						192,06	18	3.457
-		Pins /Sp.	Schnitt	HI	Spiel: 1 2 3 4 5 6					
	Ebel, Willy	1.206 / 6	201,00	233	196	225	173	233	178	201
	Riester, Norbert	1.153 / 6	192,17	226	168	226	211	206	184	158
	Dreher, Hans	1.098 / 6	183,00	213	158	189	191	171	213	176
	Team:	3.457 / 18	192,06	640	522	640	575	610	575	535
4	Nordrhein-Westfalen 1	NRW						191,33	18	3.444
-		Pins /Sp.	Schnitt	HI	Spiel: 1 2 3 4 5 6					
	Odenthal, Friedrich	1.214 / 6	202,33	250	162	210	202	202	250	188
	Steinmetz, Gerhard	1.147 / 6	191,17	232	160	196	156	224	179	232
	Diekhoff, Jochen	1.083 / 6	180,50	245	155	162	195	145	245	181
	Team:	3.444 / 18	191,33	674	477	568	553	571	674	601
5	Bremen	BRE						188,78	18	3.398
-		Pins /Sp.	Schnitt	HI	Spiel: 1 2 3 4 5 6					
	Riesmeier, Wilfried	1.260 / 6	210,00	244	244	236	219	205	154	202
	Behrens, Heiner	1.078 / 6	179,67	224	186	158	163	224	179	168
	Hoffmann, Klaus	1.060 / 6	176,67	204	202	164	182	136	204	172
	Team:	3.398 / 18	188,78	632	632	558	564	565	537	542
6	Hessen 2	HES						188,50	18	3.393
-		Pins /Sp.	Schnitt	HI	Spiel: 1 2 3 4 5 6					
	Engisch, Erhard	1.180 / 6	196,67	233	174	189	233	179	203	202
	Emmerich, Wolfgang	1.110 / 6	185,00	234	150	181	175	198	172	234
	Laun, Werner	1.103 / 6	183,83	204	204	156	203	180	161	199
	Team:	3.393 / 18	188,50	635	528	526	611	557	536	635
7	Bayern 1	BAY						186,89	18	3.364
-		Pins /Sp.	Schnitt	HI	Spiel: 1 2 3 4 5 6					
	Ulber, Helmut	1.210 / 6	201,67	221	180	186	204	210	221	209
	Remmel, Friedhelm	1.087 / 6	181,17	232	136	149	199	200	171	232
	Albert, Horst	1.067 / 6	177,83	202	174	202	148	182	184	177
	Team:	3.364 / 18	186,89	618	490	537	551	592	576	618
8	Niedersachsen 1	NDS						186,06	18	3.349
-		Pins /Sp.	Schnitt	HI	Spiel: 1 2 3 4 5 6					
	Horstmann, Claus-Bernd	1.135 / 6	189,17	216	136	205	180	216	215	183
	Gaiser, Karl-Heinz	1.134 / 6	189,00	197	197	192	184	192	189	180
	Gutmann, Alfred	1.080 / 6	180,00	201	145	183	184	200	201	167
	Team:	3.349 / 18	186,06	608	478	580	548	608	605	530
9	Schleswig-Holstein	SLH						185,06	18	3.331
-		Pins /Sp.	Schnitt	HI	Spiel: 1 2 3 4 5 6					
	Reichert, Heinz	1.144 / 6	190,67	211	193	203	211	198	172	167
	Diezmann, Ulrich	1.132 / 6	188,67	206	147	203	201	206	202	173
	Winkler, Michael	1.055 / 6	175,83	189	161	187	189	164	185	169
	Team:	3.331 / 18	185,06	601	501	593	601	568	559	509

Deutsche Triomeisterschaften der Senioren B 2010

1. Start



Platz	Team	LV						Schnitt	Spiele	Pins		
10	Nordrhein-Westfalen 3	NRW						183,94	18	3.311		
-		Pins /Sp.	Schnitt	HI	Spiel:		1	2	3	4	5	6
	Bisanz, Roman	1.213 / 6	202,17	255	191	191	203	255	164	209		
	Hoffmann, Michael	1.091 / 6	181,83	211	150	188	211	176	181	185		
	Krumschmidt, Gerhard	1.007 / 6	167,83	195	182	195	130	159	161	180		
	Team:	3.311 / 18	183,94	590	523	574	544	590	506	574		
11	Württemberg	WÜR						182,67	18	3.288		
-		Pins /Sp.	Schnitt	HI	Spiel:		1	2	3	4	5	6
	Blaser, Marcel	1.103 / 6	183,83	222	195	200	146	222	137	203		
	Gutzmer, Wolfgang	1.098 / 6	183,00	208	173	208	188	156	193	180		
	Repp, Otto	1.087 / 6	181,17	236	172	170	168	187	154	236		
	Team:	3.288 / 18	182,67	619	540	578	502	565	484	619		
11	Niedersachsen 2	NDS						182,67	18	3.288		
-		Pins /Sp.	Schnitt	HI	Spiel:		1	2	3	4	5	6
	SV Scharnebeck	1.195 / 6	199,17	255	212	255	152	223	180	173		
	Schöniger, Horst	1.134 / 6	189,00	214	182	204	176	202	214	156		
	Barwich, Werner	959 / 6	159,83	176	171	156	124	163	169	176		
	Team:	3.288 / 18	182,67	615	565	615	452	588	563	505		
13	Nordrhein-Westfalen 2	NRW						182,11	18	3.278		
-		Pins /Sp.	Schnitt	HI	Spiel:		1	2	3	4	5	6
	Schräder, Heinrich	1.156 / 6	192,67	244	191	165	224	244	161	171		
	Bickmann, Karl-Heinz	1.063 / 6	177,17	191	186	171	170	178	167	191		
	Deppe, Lothar	1.059 / 6	176,50	191	188	191	151	190	190	149		
	Team:	3.278 / 18	182,11	612	565	527	545	612	518	511		
14	Brandenburg	BRA						181,44	18	3.266		
-		Pins /Sp.	Schnitt	HI	Spiel:		1	2	3	4	5	6
	Kulske, Jörg	1.116 / 6	186,00	207	196	183	207	167	191	172		
	Günther, Manfred	1.111 / 6	185,17	215	169	178	161	184	215	204		
	Schmidt, Rainer	1.039 / 6	173,17	203	135	139	190	200	172	203		
	Team:	3.266 / 18	181,44	579	500	500	558	551	578	579		
15	Mecklenburg-Vorpommern	MVP						179,67	18	3.234		
-		Pins /Sp.	Schnitt	HI	Spiel:		1	2	3	4	5	6
	Ziegler, Jürgen	1.108 / 6	184,67	226	193	162	169	226	166	192		
	Schütt, Dieter	915 / 5	183,00	225	162	0	163	179	225	186		
	Waitz, Volker	882 / 5	176,40	194	0	173	194	180	168	167		
	Priesemann, Helmut	329 / 2	164,50	171	171	158	0	0	0	0		
	Team:	3.234 / 18	179,67	585	526	493	526	585	559	545		
16	Bayern 3	BAY						178,83	18	3.219		
-		Pins /Sp.	Schnitt	HI	Spiel:		1	2	3	4	5	6
	Lang, Otto	1.145 / 6	190,83	215	202	202	215	178	159	189		
	Mc Fadden, Gerhard	1.058 / 6	176,33	189	167	159	189	166	188	189		
	Hoke, Alfred	1.016 / 6	169,33	211	151	211	188	189	149	128		
	Team:	3.219 / 18	178,83	592	520	572	592	533	496	506		
17	Hessen 1	HES						178,39	18	3.211		
-		Pins /Sp.	Schnitt	HI	Spiel:		1	2	3	4	5	6
	Weidling, Wolfgang	1.187 / 6	197,83	246	174	211	206	154	246	196		
	Weissbeck, Bernd	1.042 / 6	173,67	194	182	158	172	154	182	194		
	Unger, Bernd	982 / 6	163,67	198	194	135	135	198	135	185		
	Team:	3.211 / 18	178,39	575	550	504	513	506	563	575		

Deutsche Triomeisterschaften der Senioren B 2010

1. Start



Platz	Team	LV								Schnitt	Spiele	Pins
18	Berlin 2	BER								175,56	18	3.160
-		Pins /Sp.	Schnitt	HI	Spiel:	1	2	3	4	5	6	
	Woche, Manfred	1.160 / 6	193,33	225	182	174	200	201	178	225		
	Zeßin, Werner	1.062 / 6	177,00	219	162	163	170	166	182	219		
	Hobuss, Bernd	938 / 6	156,33	196	159	130	154	196	154	145		
	Team:	3.160 / 18	175,56	589	503	467	524	563	514	589		
19	Sachsen	SAC								173,94	18	3.131
-		Pins /Sp.	Schnitt	HI	Spiel:	1	2	3	4	5	6	
	Wiehe, Volkmar	1.072 / 6	178,67	205	170	178	179	168	172	205		
	Babst, Hans	1.056 / 6	176,00	209	179	209	178	160	169	161		
	Heger, Eberhard	1.003 / 6	167,17	182	147	168	166	159	181	182		
	Team:	3.131 / 18	173,94	555	496	555	523	487	522	548		
20	Bayern 2	BAY								173,00	18	3.114
-		Pins /Sp.	Schnitt	HI	Spiel:	1	2	3	4	5	6	
	Kraut, Ludwig	1.107 / 6	184,50	225	155	190	174	194	169	225		
	Hantelmann, Peter	1.034 / 6	172,33	201	155	201	189	143	196	150		
	Saffer, Wolfgang	973 / 6	162,17	192	179	192	149	135	148	170		
	Team:	3.114 / 18	173,00	583	489	583	512	472	513	545		
21	Hamburg 2	HAM								171,44	18	3.086
-		Pins /Sp.	Schnitt	HI	Spiel:	1	2	3	4	5	6	
	Mielisch, Bernd	1.093 / 6	182,17	207	180	163	204	207	173	166		
	Dahlgrün, Klaus	1.040 / 6	173,33	198	183	198	139	183	189	148		
	Hagemeister, Theo	953 / 6	158,83	190	129	190	156	154	144	180		
	Team:	3.086 / 18	171,44	551	492	551	499	544	506	494		
22	Nordrhein-Westfalen 4	NRW								170,72	18	3.073
-		Pins /Sp.	Schnitt	HI	Spiel:	1	2	3	4	5	6	
	Deus, Klaus	1.092 / 6	182,00	237	132	168	167	204	237	184		
	Kraft, Rainer	1.014 / 6	169,00	193	151	168	154	193	184	164		
	Metschies, Giesbert	967 / 6	161,17	187	170	157	161	139	187	153		
	Team:	3.073 / 18	170,72	608	453	493	482	536	608	501		
23	Berlin 1	BER								170,61	18	3.071
-		Pins /Sp.	Schnitt	HI	Spiel:	1	2	3	4	5	6	
	Zech, Ralf	1.094 / 6	182,33	226	154	226	211	156	169	178		
	Hoffmann, Hans-Peter	1.063 / 6	177,17	222	130	179	166	191	222	175		
	Kockert, Norbert	914 / 6	152,33	179	179	147	127	173	138	150		
	Team:	3.071 / 18	170,61	552	463	552	504	520	529	503		
24	Südbaden	SBA								160,83	18	2.895
-		Pins /Sp.	Schnitt	HI	Spiel:	1	2	3	4	5	6	
	Weber, Erhard	971 / 6	161,83	173	160	173	167	160	173	138		
	Rudolph, Gregor	967 / 6	161,17	177	156	155	143	161	177	175		
	Lais, Peter	957 / 6	159,50	203	157	151	157	203	133	156		
	Team:	2.895 / 18	160,83	524	473	479	467	524	483	469		

Deutsche Triomeisterschaften der Senioren B 2010



Einzelauswertung für Rangliste

Platz	Name	Schnitt	Pins	Spiele	Hi-Game	Land	Verein / Club
1	Riesmeier, Wilfried	201,83	2.422	12	244	BRE	BC Union Bremen
	1. Start	210,00	1.260	6	244	Spiele: 244 236 219 205 154 202	
	2. Start	193,67	1.162	6	214	Spiele: 198 198 200 214 170 182	
2	Bisanz, Roman	201,08	2.413	12	255	NRW	BSV 64 Essen
	1. Start	202,17	1.213	6	255	Spiele: 191 191 203 255 164 209	
	2. Start	200,00	1.200	6	225	Spiele: 210 149 195 217 225 204	
3	Schöniger, Horst	200,59	3.410	17	290	NDS	1. BV Hameln Meteor
	1. Start	199,17	1.195	6	255	Spiele: 212 255 152 223 180 173	
	2. Start	197,67	1.186	6	235	Spiele: 180 161 235 224 179 207	
	Finale - Round Robin	205,80	1.029	5	290	Spiele: 196 290 183 144 216	
4	Ebel, Willy	200,29	3.405	17	254	BAD	1. MBC Mannheim
	1. Start	201,00	1.206	6	233	Spiele: 196 225 173 233 178 201	
	2. Start	196,67	1.180	6	254	Spiele: 170 169 172 254 183 232	
	Finale - Round Robin	203,80	1.019	5	222	Spiele: 190 209 213 222 185	
5	Odenthal, Friedrich	197,67	2.372	12	250	NRW	Lokomotive Stockum
	1. Start	202,33	1.214	6	250	Spiele: 162 210 202 202 250 188	
	2. Start	193,00	1.158	6	237	Spiele: 175 208 192 237 155 191	
6	Deppe, Lothar	196,35	3.338	17	238	NRW	1. BC Monasteria Münster
	1. Start	176,50	1.059	6	191	Spiele: 188 191 151 190 190 149	
	2. Start	201,00	1.206	6	232	Spiele: 218 213 207 232 147 189	
	Finale - Round Robin	214,60	1.073	5	238	Spiele: 222 223 185 238 205	
7	Großschmidt, Ulrich	195,71	3.327	17	234	HAM	ABCV Hamburg
	1. Start	195,50	1.173	6	222	Spiele: 175 222 200 207 201 168	
	2. Start	184,00	1.104	6	200	Spiele: 179 177 182 194 172 200	
	Finale - Round Robin	210,00	1.050	5	234	Spiele: 209 214 177 216 234	
8	Schräder, Heinrich	195,65	3.326	17	244	NRW	Bochumer BC
	1. Start	192,67	1.156	6	244	Spiele: 191 165 224 244 161 171	
	2. Start	205,67	1.234	6	241	Spiele: 189 206 241 215 196 187	
	Finale - Round Robin	187,20	936	5	212	Spiele: 200 212 207 170 147	
9	Engisch, Erhard	195,18	3.318	17	255	HES	BC 83 Kelsterbach
	1. Start	196,67	1.180	6	233	Spiele: 174 189 233 179 203 202	
	2. Start	190,17	1.141	6	200	Spiele: 200 191 196 180 197 177	
	Finale - Round Robin	199,40	997	5	255	Spiele: 255 154 223 184 181	
10	Just, Winfried	195,08	2.341	12	245	RPF	BV Trier
	1. Start	197,00	1.182	6	221	Spiele: 176 221 221 190 175 199	
	2. Start	193,17	1.159	6	245	Spiele: 147 245 233 182 176 176	
11	Haase, Hans-Michael	194,24	3.302	17	243	HAM	SG Hummel-Harmonia
	1. Start	207,50	1.245	6	243	Spiele: 243 192 206 209 235 160	
	2. Start	181,17	1.087	6	211	Spiele: 138 169 185 176 211 208	
	Finale - Round Robin	194,00	970	5	216	Spiele: 180 202 190 216 182	
12	Horstmann, Claus-Bernd	194,00	3.298	17	257	NDS	BV Delmenhorst
	1. Start	189,17	1.135	6	216	Spiele: 136 205 180 216 215 183	
	2. Start	196,83	1.181	6	257	Spiele: 179 165 189 167 257 224	
	Finale - Round Robin	196,40	982	5	232	Spiele: 222 144 192 192 232	
13	Ulber, Helmut	193,83	2.326	12	221	BAY	Zirbelnuss Alt Augsburg
	1. Start	201,67	1.210	6	221	Spiele: 180 186 204 210 221 209	
	2. Start	186,00	1.116	6	220	Spiele: 161 157 182 220 185 211	
14	Weidling, Wolfgang	192,42	2.309	12	246	HES	BV Römer Frankfurt
	1. Start	197,83	1.187	6	246	Spiele: 174 211 206 154 246 196	
	2. Start	187,00	1.122	6	203	Spiele: 165 176 183 203 201 194	
15	Rommel, Friedhelm	192,08	2.305	12	232	BAY	Zirbelnuss Alt Augsburg
	1. Start	181,17	1.087	6	232	Spiele: 136 149 199 200 171 232	
	2. Start	203,00	1.218	6	219	Spiele: 210 219 214 189 191 195	
16	Gaiser, Karl-Heinz	191,76	3.260	17	218	NDS	Golden Oldies Stade
	1. Start	189,00	1.134	6	197	Spiele: 197 192 184 192 189 180	
	2. Start	183,00	1.098	6	201	Spiele: 194 162 201 176 173 192	
	Finale - Round Robin	205,60	1.028	5	218	Spiele: 218 196 202 200 212	

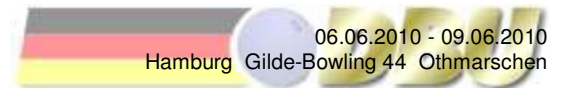
Deutsche Triomeisterschaften der Senioren B 2010



Einzelauswertung für Rangliste

Platz	Name	Schnitt	Pins	Spiele	Hi-Game	Land	Verein / Club
17	Diezmann, Ulrich	191,75	2.301	12	248	SLH	1. KBC Ostsee
	1. Start	188,67	1.132	6	206	Spiele: 147 203 201 206 202 173	
	2. Start	194,83	1.169	6	248	Spiele: 215 248 171 161 208 166	
18	Kraut, Ludwig	191,50	2.298	12	225	BAY	BC Pin Trio Lauf
	1. Start	184,50	1.107	6	225	Spiele: 155 190 174 194 169 225	
	2. Start	198,50	1.191	6	221	Spiele: 221 191 204 149 213 213	
19	Zech, Ralf	190,83	2.290	12	236	BER	SG Rotation
	1. Start	182,33	1.094	6	226	Spiele: 154 226 211 156 169 178	
	2. Start	199,33	1.196	6	236	Spiele: 180 212 194 200 174 236	
20	Laun, Werner	190,24	3.234	17	236	HES	KBC Kelsterbach
	1. Start	183,83	1.103	6	204	Spiele: 204 156 203 180 161 199	
	2. Start	194,67	1.168	6	236	Spiele: 205 210 161 236 177 179	
	Finale - Round Robin	192,60	963	5	230	Spiele: 198 230 148 221 166	
21	Barwich, Werner	190,06	3.231	17	227	NDS	SV Scharnebeck
	1. Start	189,00	1.134	6	214	Spiele: 182 204 176 202 214 156	
	2. Start	196,00	1.176	6	226	Spiele: 172 166 185 206 221 226	
	Finale - Round Robin	184,20	921	5	227	Spiele: 167 157 177 193 227	
22	Günther, Manfred	188,92	2.267	12	215	BRA	BSRK 1883
	1. Start	185,17	1.111	6	215	Spiele: 169 178 161 184 215 204	
	2. Start	192,67	1.156	6	213	Spiele: 203 191 157 192 213 200	
23	Emmerich, Wolfgang	188,88	3.211	17	234	HES	BC 83 Kelsterbach
	1. Start	185,00	1.110	6	234	Spiele: 150 181 175 198 172 234	
	2. Start	193,50	1.161	6	214	Spiele: 212 202 189 214 153 191	
	Finale - Round Robin	188,00	940	5	224	Spiele: 224 186 195 157 178	
24	Ziegler, Jürgen	188,67	2.264	12	226	MVP	Schweriner BV
	1. Start	184,67	1.108	6	226	Spiele: 193 162 169 226 166 192	
	2. Start	192,67	1.156	6	201	Spiele: 199 201 190 200 190 176	
25	Gutmann, Alfred	188,53	3.205	17	222	NDS	BC Hot Pins Braunschweig
	1. Start	180,00	1.080	6	201	Spiele: 145 183 184 200 201 167	
	2. Start	189,33	1.136	6	216	Spiele: 200 180 173 216 180 187	
	Finale - Round Robin	197,80	989	5	222	Spiele: 181 180 203 222 203	
26	Vogt, Manfred	188,42	2.261	12	225	RPF	TSV Ludwigshafen
	1. Start	190,67	1.144	6	225	Spiele: 191 179 225 190 192 167	
	2. Start	186,17	1.117	6	199	Spiele: 180 190 163 192 199 193	
27	Bickmann, Karl-Heinz	187,71	3.191	17	223	NRW	BC/DBC Fortuna Oberhausen
	1. Start	177,17	1.063	6	191	Spiele: 186 171 170 178 167 191	
	2. Start	189,50	1.137	6	200	Spiele: 200 195 156 200 194 192	
	Finale - Round Robin	198,20	991	5	223	Spiele: 172 223 177 201 218	
28	Reichert, Heinz	187,67	2.252	12	235	SLH	1. KBC Ostsee
	1. Start	190,67	1.144	6	211	Spiele: 193 203 211 198 172 167	
	2. Start	184,67	1.108	6	235	Spiele: 169 150 186 235 170 198	
29	Steinmetz, Gerhard	187,67	2.252	12	232	NRW	BSG Barmer Wuppertal
	1. Start	191,17	1.147	6	232	Spiele: 160 196 156 224 179 232	
	2. Start	184,17	1.105	6	199	Spiele: 169 179 199 197 171 190	
30	Dreher, Hans	187,29	3.184	17	248	BAD	Goldstadt Pforzheim
	1. Start	183,00	1.098	6	213	Spiele: 158 189 191 171 213 176	
	2. Start	189,00	1.134	6	202	Spiele: 190 181 202 187 174 200	
	Finale - Round Robin	190,40	952	5	248	Spiele: 180 175 169 248 180	
31	Braun, Winfried	187,17	2.246	12	247	RPF	Team 93
	1. Start	194,00	1.164	6	214	Spiele: 182 177 214 177 203 211	
	2. Start	180,33	1.082	6	247	Spiele: 155 247 182 162 177 159	
32	Gutzmer, Wolfgang	186,42	2.237	12	224	WÜR	BC Stuttgart
	1. Start	183,00	1.098	6	208	Spiele: 173 208 188 156 193 180	
	2. Start	189,83	1.139	6	224	Spiele: 187 192 182 192 162 224	
33	Blaser, Marcel	185,25	2.223	12	223	WÜR	Keglerfreunde Stuttgart
	1. Start	183,83	1.103	6	222	Spiele: 195 200 146 222 137 203	
	2. Start	186,67	1.120	6	223	Spiele: 169 161 149 219 223 199	

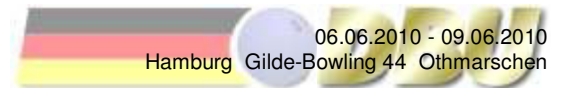
Deutsche Triomeisterschaften der Senioren B 2010



Einzelauswertung für Rangliste

Platz	Name	Schnitt	Pins	Spiele	Hi-Game	Land	Verein / Club
34	Deus, Klaus	184,17	2.210	12	237	NRW	BSG Barmer Wuppertal
	1. Start	182,00	1.092	6	237	Spiele: 132 168 167 204 237 184	
	2. Start	186,33	1.118	6	227	Spiele: 227 175 188 171 181 176	
35	Hoffmann, Hans-Peter	183,75	2.205	12	222	BER	Forsche Kugel
	1. Start	177,17	1.063	6	222	Spiele: 130 179 166 191 222 175	
	2. Start	190,33	1.142	6	212	Spiele: 171 212 173 189 200 197	
36	Hoffmann, Michael	183,58	2.203	12	244	NRW	1. BC Duisburg
	1. Start	181,83	1.091	6	211	Spiele: 150 188 211 176 181 185	
	2. Start	185,33	1.112	6	244	Spiele: 163 202 168 244 178 157	
37	Riester, Norbert	183,18	3.114	17	226	BAD	Goldstadt Pforzheim
	1. Start	192,17	1.153	6	226	Spiele: 168 226 211 206 184 158	
	2. Start	181,50	1.089	6	208	Spiele: 133 181 176 208 201 190	
	Finale - Round Robin	174,40	872	5	186	Spiele: 186 168 179 157 182	
38	Winkler, Michael	182,50	2.190	12	244	SLH	BC Harksheide
	1. Start	175,83	1.055	6	189	Spiele: 161 187 189 164 185 169	
	2. Start	189,17	1.135	6	244	Spiele: 188 195 174 244 144 190	
39	Mc Fadden, Gerhard	182,50	2.190	12	213	BAY	BC Bayerland München
	1. Start	176,33	1.058	6	189	Spiele: 167 159 189 166 188 189	
	2. Start	188,67	1.132	6	213	Spiele: 202 188 180 213 143 206	
40	Schomann, Holger	181,94	3.093	17	246	HAM	SG Hummel-Harmonia
	1. Start	182,33	1.094	6	208	Spiele: 164 159 201 208 160 202	
	2. Start	178,33	1.070	6	192	Spiele: 181 169 157 179 192 192	
	Finale - Round Robin	185,80	929	5	246	Spiele: 173 246 169 150 191	
41	Kulske, Jörg	181,58	2.179	12	215	BRA	Storkower BV Capitol
	1. Start	186,00	1.116	6	207	Spiele: 196 183 207 167 191 172	
	2. Start	177,17	1.063	6	215	Spiele: 168 170 190 179 215 141	
42	Woche, Manfred	181,42	2.177	12	225	BER	Hansa 74
	1. Start	193,33	1.160	6	225	Spiele: 182 174 200 201 178 225	
	2. Start	169,50	1.017	6	194	Spiele: 169 184 189 110 171 194	
43	Schmidt, Rainer	181,00	2.172	12	237	BRA	Eisenhüttenstädter BV 1962
	1. Start	173,17	1.039	6	203	Spiele: 135 139 190 200 172 203	
	2. Start	188,83	1.133	6	237	Spiele: 155 237 196 161 183 201	
44	Hoffmann, Klaus	180,17	2.162	12	211	BRE	BC Union Bremen
	1. Start	176,67	1.060	6	204	Spiele: 202 164 182 136 204 172	
	2. Start	183,67	1.102	6	211	Spiele: 167 146 210 163 205 211	
45	Lang, Otto	180,08	2.161	12	215	BAY	BC E.P.A. München
	1. Start	190,83	1.145	6	215	Spiele: 202 202 215 178 159 189	
	2. Start	169,33	1.016	6	202	Spiele: 161 141 188 202 168 156	
46	Weissbeck, Bernd	179,67	2.156	12	203	HES	BV Römer Frankfurt
	1. Start	173,67	1.042	6	194	Spiele: 182 158 172 154 182 194	
	2. Start	185,67	1.114	6	203	Spiele: 195 169 191 172 184 203	
47	ZeBin, Werner	178,67	2.144	12	219	BER	Berliner Bowling Füchse
	1. Start	177,00	1.062	6	219	Spiele: 162 163 170 166 182 219	
	2. Start	180,33	1.082	6	193	Spiele: 158 187 193 183 170 191	
48	Weber, Harald	178,53	3.035	17	257	NDS	SV Stöckheim
	1. Start	159,83	959	6	176	Spiele: 171 156 124 163 169 176	
	2. Start	197,17	1.183	6	257	Spiele: 188 170 135 257 213 220	
	Finale - Round Robin	178,60	893	5	218	Spiele: 188 150 218 148 189	
49	Albert, Horst	177,17	2.126	12	202	BAY	Tiger
	1. Start	177,83	1.067	6	202	Spiele: 174 202 148 182 184 177	
	2. Start	176,50	1.059	6	184	Spiele: 181 175 164 174 181 184	
50	Saffer, Wolfgang	175,67	2.108	12	223	BAY	BC Pin Trio Lauf
	1. Start	162,17	973	6	192	Spiele: 179 192 149 135 148 170	
	2. Start	189,17	1.135	6	223	Spiele: 223 166 181 187 194 184	

Deutsche Triomeisterschaften der Senioren B 2010



Einzelauswertung für Rangliste

Platz	Name	Schnitt	Pins	Spiele	Hi-Game	Land	Verein / Club
51	Dahlgrün, Klaus	175,42	2.105	12	225	HAM	BC Saturn
	1. Start	173,33	1.040	6	198	Spiele: 183 198 139 183 189 148	
	2. Start	177,50	1.065	6	225	Spiele: 147 180 225 171 161 181	
52	Mielisch, Bernd	175,33	2.104	12	207	HAM	BC Saturn
	1. Start	182,17	1.093	6	207	Spiele: 180 163 204 207 173 166	
	2. Start	168,50	1.011	6	196	Spiele: 176 162 154 178 145 196	
53	Diekhoff, Jochen	175,17	2.102	12	245	NRW	Lokomotive Stockum
	1. Start	180,50	1.083	6	245	Spiele: 155 162 195 145 245 181	
	2. Start	169,83	1.019	6	191	Spiele: 166 153 191 146 179 184	
54	Hoke, Alfred	174,83	2.098	12	214	BAY	BC E.P.A. München
	1. Start	169,33	1.016	6	211	Spiele: 151 211 188 189 149 128	
	2. Start	180,33	1.082	6	214	Spiele: 172 165 214 191 150 190	
55	Hantelmann, Peter	174,67	2.096	12	213	BAY	BC Pin Trio Lauf
	1. Start	172,33	1.034	6	201	Spiele: 155 201 189 143 196 150	
	2. Start	177,00	1.062	6	213	Spiele: 196 149 130 165 209 213	
56	Wiehe, Volkmar	174,58	2.095	12	205	SAC	1. Zwickauer BC
	1. Start	178,67	1.072	6	205	Spiele: 170 178 179 168 172 205	
	2. Start	170,50	1.023	6	187	Spiele: 181 161 181 148 165 187	
57	Repp, Otto	174,42	2.093	12	236	WÜR	IBM Klub Böblingen
	1. Start	181,17	1.087	6	236	Spiele: 172 170 168 187 154 236	
	2. Start	167,67	1.006	6	201	Spiele: 159 152 152 201 163 179	
58	Schütt, Dieter	171,64	1.888	11	225	MVP	Schweriner BV
	1. Start	183,00	915	5	225	Spiele: 162 0 163 179 225 186	
	2. Start	162,17	973	6	182	Spiele: 160 182 168 158 154 151	
59	Krumschmidt, Gerhard	171,08	2.053	12	201	NRW	BSV 64 Essen
	1. Start	167,83	1.007	6	195	Spiele: 182 195 130 159 161 180	
	2. Start	174,33	1.046	6	201	Spiele: 201 178 185 144 161 177	
60	Waitz, Volker	170,29	1.192	7	194	MVP	Bentwischer BC
	1. Start	176,40	882	5	194	Spiele: 0 173 194 180 168 167	
	2. Start	155,00	310	2	164	Spiele: 0 0 0 0 146 164	
61	Kraft, Rainer	169,92	2.039	12	193	NRW	BC Unna
	1. Start	169,00	1.014	6	193	Spiele: 151 168 154 193 184 164	
	2. Start	170,83	1.025	6	191	Spiele: 171 191 166 182 125 190	
62	Rudolph, Gregor	169,25	2.031	12	217	SBA	BC Waldkirch 1
	1. Start	161,17	967	6	177	Spiele: 156 155 143 161 177 175	
	2. Start	177,33	1.064	6	217	Spiele: 217 171 139 200 167 170	
63	Behrens, Heiner	168,83	2.026	12	224	BRE	BC Union Bremen
	1. Start	179,67	1.078	6	224	Spiele: 186 158 163 224 179 168	
	2. Start	158,00	948	6	177	Spiele: 140 177 159 152 170 150	
64	Weber, Erhard	168,25	2.019	12	208	SBA	BV Singen 2
	1. Start	161,83	971	6	173	Spiele: 160 173 167 160 173 138	
	2. Start	174,67	1.048	6	208	Spiele: 162 164 145 178 191 208	
65	Heger, Eberhard	167,25	2.007	12	199	SAC	Bornaer BC
	1. Start	167,17	1.003	6	182	Spiele: 147 168 166 159 181 182	
	2. Start	167,33	1.004	6	199	Spiele: 145 145 199 155 170 190	
66	Unger, Bernd	167,00	2.004	12	219	HES	Mainhattan Bowlers Frankfurt
	1. Start	163,67	982	6	198	Spiele: 194 135 135 198 135 185	
	2. Start	170,33	1.022	6	219	Spiele: 124 164 142 158 215 219	
67	Fiege, Fritz	167,00	1.002	6	237	NRW	Bochumer BC
	2. Start	167,00	1.002	6	237	Spiele: 121 179 156 165 237 144	
68	Babst, Hans	166,75	2.001	12	209	SAC	SFV Maroc's Meißen
	1. Start	176,00	1.056	6	209	Spiele: 179 209 178 160 169 161	
	2. Start	157,50	945	6	190	Spiele: 136 177 190 140 131 171	
69	Priesemann, Helmut	166,50	999	6	191	MVP	Schweriner BV
	1. Start	164,50	329	2	171	Spiele: 171 158 0 0 0 0	
	2. Start	167,50	670	4	191	Spiele: 191 155 179 145 0 0	

Deutsche Triomeisterschaften der Senioren B 2010



Einzelauswertung für Rangliste

Platz	Name	Schnitt	Pins	Spiele	Hi-Game	Land	Verein / Club
70	Hagemeister, Theo	165,75	1.989	12	201	HAM	BC Saturn
	1. Start	158,83	953	6	190	Spiele: 129 190 156 154 144 180	
	2. Start	172,67	1.036	6	201	Spiele: 201 149 195 146 144 201	
71	Lais, Peter	164,83	1.978	12	203	SBA	BC Waldkirch 2
	1. Start	159,50	957	6	203	Spiele: 157 151 157 203 133 156	
	2. Start	170,17	1.021	6	189	Spiele: 189 166 156 166 169 175	
72	Kockert, Norbert	162,33	1.948	12	193	BER	1. NBC e.V.
	1. Start	152,33	914	6	179	Spiele: 179 147 127 173 138 150	
	2. Start	172,33	1.034	6	193	Spiele: 182 162 172 193 156 169	
73	Hobuss, Bernd	161,17	1.934	12	196	BER	Grün Weiß Neukölln
	1. Start	156,33	938	6	196	Spiele: 159 130 154 196 154 145	
	2. Start	166,00	996	6	193	Spiele: 186 139 138 178 162 193	
74	Metschies, Giesbert	161,17	967	6	187	NRW	BC Unna
	1. Start	161,17	967	6	187	Spiele: 170 157 161 139 187 153	

Deutsche Triomeisterschaften der Senioren C 2010

07.06.2010 - 09.06.2010 Hamburg Gilde-Bowling 44 Othmarschen



Platz:	Team:	LV:	Ges. Pins:	Spiele:	Pins:	Bonus:	Schnitt:
1	Nordrhein-Westfalen 2	NRW	9.649	51	9.589	60	188,02
2	Württemberg 2	WÜR	9.620	51	9.560	60	187,45
3	Nordrhein-Westfalen 3	NRW	9.469	51	9.439	30	185,08
4	Württemberg 1	WÜR	9.446	51	9.341	105	183,16
5	Bremen	BRE	9.427	51	9.337	90	183,08
6	Nordrhein-Westfalen 1	NRW	9.418	51	9.313	105	182,61
7	Baden 2	BAD	6.440	36	6.440	0	178,89
8	Bayern	BAY	6.420	36	6.420	0	178,33
9	Nordrhein-Westfalen 4	NRW	6.370	36	6.370	0	176,94
10	Baden 1	BAD	6.362	36	6.362	0	176,72
11	Hamburg 1	HAM	6.322	36	6.322	0	175,61
12	Hamburg 2	HAM	6.290	36	6.290	0	174,72
13	Württemberg 3	WÜR	6.260	36	6.260	0	173,89
14	Hessen 1	HES	6.254	36	6.254	0	173,72
15	Hessen 2	HES	6.247	36	6.247	0	173,53
16	Sachsen	SAC	6.180	36	6.180	0	171,67
17	Brandenburg	BRA	6.178	36	6.178	0	171,61
18	Niedersachsen	NDS	6.092	36	6.092	0	169,22
19	Mecklenburg-Vorpommern	MVP	6.074	36	6.074	0	168,72
20	Berlin	BER	6.020	36	6.020	0	167,22
21	Hamburg 3	HAM	5.868	36	5.868	0	163,00
22	Thüringen	THÜ	5.642	36	5.642	0	156,72
23	Schleswig-Holstein	SLH	5.527	36	5.527	0	153,53

Deutsche Triomeisterschaften der Senioren C 2010

Finale - Round Robin



Platz	Team	LV	Übertrag	Pins	Spiele	Schnitt	Bonus	ges. Pins
1	Nordrhein-Westfalen 2 (NRW2)	NRW	6.795	9.589	51	188,02	60	9.649
-		Pins /Sp. Schnitt	HI	Spiel: 1 2 3 4 5				
	Caspari, Erich	1.029 / 5 205,80	241	213	140	241	219	216
	Hermanns, Udo	964 / 5 192,80	234	214	164	159	234	193
	Sombrowski, Jürgen	497 / 3 165,67	184	165	184	148	0	0
	Schocke, Ernst	304 / 2 152,00	161	0	0	0	143	161
Team:	ges. Pins: 2.854 Bonus: 60	2.794 / 15 186,27	596	592	488	548	596	570
		Bonus Spiel:		30	0	0	0	30
		gespielt mit:		NRW1	WÜR1	BRE	WÜR2	NRW3
		Gegner Pins:		529	519	560	597	561
2	Württemberg 2 (WÜR2)	WÜR	6.700	9.560	51	187,45	60	9.620
-		Pins /Sp. Schnitt	HI	Spiel: 1 2 3 4 5				
	Winter, Georg	1.032 / 5 206,40	231	221	178	201	231	201
	Mitzkatis, Jürgen	932 / 5 186,40	205	188	205	168	188	183
	Bayer, Armin	896 / 5 179,20	201	147	178	201	178	192
Team:	ges. Pins: 2.920 Bonus: 60	2.860 / 15 190,67	597	556	561	570	597	576
		Bonus Spiel:		30	0	0	30	0
		gespielt mit:		NRW3	NRW1	WÜR1	NRW2	BRE
		Gegner Pins:		515	570	576	596	577
3	Nordrhein-Westfalen 3 (NRW3)	NRW	6.762	9.439	51	185,08	30	9.469
-		Pins /Sp. Schnitt	HI	Spiel: 1 2 3 4 5				
	Kirschbaum, Jürgen	963 / 5 192,60	216	182	216	193	179	193
	Oette, Ekkehard	919 / 5 183,80	202	181	187	170	202	179
	Leicht, Rainer	795 / 5 159,00	189	152	157	172	125	189
Team:	ges. Pins: 2.707 Bonus: 30	2.677 / 15 178,47	561	515	560	535	506	561
		Bonus Spiel:		0	30	0	0	0
		gespielt mit:		WÜR2	BRE	NRW1	WÜR1	NRW2
		Gegner Pins:		556	516	571	536	570
4	Württemberg 1 (WÜR1)	WÜR	6.585	9.341	51	183,16	105	9.446
-		Pins /Sp. Schnitt	HI	Spiel: 1 2 3 4 5				
	Höhlich, Dieter	955 / 5 191,00	213	158	197	201	186	213
	Messicci, John	915 / 5 183,00	211	211	178	192	172	162
	Bechtle, Kurt	886 / 5 177,20	204	177	144	183	178	204
Team:	ges. Pins: 2.861 Bonus: 105	2.756 / 15 183,73	579	546	519	576	536	579
		Bonus Spiel:		0	30	30	30	15
		gespielt mit:		BRE	NRW2	WÜR2	NRW3	NRW1
		Gegner Pins:		554	488	570	506	579
5	Bremen (BRE)	BRE	6.599	9.337	51	183,08	90	9.427
-		Pins /Sp. Schnitt	HI	Spiel: 1 2 3 4 5				
	Schwark, Herbert	935 / 5 187,00	201	201	180	193	182	179
	Außem, Heinrich-Willy	917 / 5 183,40	208	169	177	173	190	208
	Kuhlmann, Heiner	886 / 5 177,20	194	184	159	194	159	190
Team:	ges. Pins: 2.828 Bonus: 90	2.738 / 15 182,53	577	554	516	560	531	577
		Bonus Spiel:		30	0	30	0	30
		gespielt mit:		WÜR1	NRW3	NRW2	NRW1	WÜR2
		Gegner Pins:		546	560	548	552	576

Deutsche Triomeisterschaften der Senioren C 2010

Finale - Round Robin



Platz	Team			LV	Übertrag	Pins	Spiele	Schnitt	Bonus	ges. Pins
6	Nordrhein-Westfalen 1 (NRW1)			NRW	6.512	9.313	51	182,61	105	9.418
-		Pins /Sp.	Schnitt	HI	Spiel: 1 2 3 4 5					
	Kahre, Horst	1.028 / 5	205,60	234	193	186	234	191	224	
	Frese, Werner	944 / 5	188,80	223	175	223	155	182	209	
	Werner, Dietmar	829 / 5	165,80	182	161	161	182	179	146	
	Team: ges. Pins: 2.906	Bonus: 105	2.801 / 15	186,73	579	529	570	571	552	579
				Bonus Spiel:	0	30	30	30	15	
				gespielt mit:	NRW2	WÜR2	NRW3	BRE	WÜR1	
				Gegner Pins:	592	561	535	531	579	

Deutsche Triomeisterschaften der Senioren C 2010

2. Start



Platz	Team				LV	Übertrag	Schnitt	Spiele	Pins	
1	Nordrhein-Westfalen 2				NRW	3.472	188,75	36	6.795	
-		Pins /Sp.	Schnitt	HI	Spiel: 1 2 3 4 5 6					
	Hermanns, Udo	1.228 / 6	204,67	240	240	178	204	224	203	179
	Caspari, Erich	1.057 / 6	176,17	203	191	203	177	179	152	155
	Sombrowski, Jürgen	1.038 / 6	173,00	211	179	166	146	184	211	152
	Team:	3.323 / 18	184,61	610	610	547	527	587	566	486
2	Nordrhein-Westfalen 3				NRW	3.453	187,83	36	6.762	
-		Pins /Sp.	Schnitt	HI	Spiel: 1 2 3 4 5 6					
	Kirschbaum, Jürgen	1.190 / 6	198,33	224	224	207	209	184	192	174
	Leicht, Rainer	1.094 / 6	182,33	204	202	171	173	165	179	204
	Oette, Ekkehard	1.025 / 6	170,83	199	180	198	158	141	149	199
	Team:	3.309 / 18	183,83	606	606	576	540	490	520	577
3	Württemberg 2				WÜR	3.368	186,11	36	6.700	
-		Pins /Sp.	Schnitt	HI	Spiel: 1 2 3 4 5 6					
	Winter, Georg	1.166 / 6	194,33	226	158	180	226	195	221	186
	Mitzkatis, Jürgen	1.129 / 6	188,17	214	168	192	186	214	195	174
	Bayer, Armin	1.037 / 6	172,83	212	174	162	172	167	150	212
	Team:	3.332 / 18	185,11	584	500	534	584	576	566	572
4	Bremen				BRE	3.248	183,31	36	6.599	
-		Pins /Sp.	Schnitt	HI	Spiel: 1 2 3 4 5 6					
	Außem, Heinrich-Willy	1.197 / 6	199,50	245	186	201	166	181	218	245
	Schwark, Herbert	1.078 / 6	179,67	219	160	219	175	198	152	174
	Kuhlmann, Heiner	1.076 / 6	179,33	232	157	176	232	178	182	151
	Team:	3.351 / 18	186,17	596	503	596	573	557	552	570
5	Württemberg 1				WÜR	3.184	182,92	36	6.585	
-		Pins /Sp.	Schnitt	HI	Spiel: 1 2 3 4 5 6					
	Messicci, John	1.176 / 6	196,00	230	201	193	161	212	179	230
	Bechtle, Kurt	1.115 / 6	185,83	225	152	195	225	188	176	179
	Höhlich, Dieter	1.110 / 6	185,00	237	199	159	237	164	168	183
	Team:	3.401 / 18	188,94	623	552	547	623	564	523	592
6	Nordrhein-Westfalen 1				NRW	3.178	180,89	36	6.512	
-		Pins /Sp.	Schnitt	HI	Spiel: 1 2 3 4 5 6					
	Kahre, Horst	1.167 / 6	194,50	229	190	186	173	229	206	183
	Frese, Werner	1.117 / 6	186,17	224	177	167	224	180	214	155
	Werner, Dietmar	1.050 / 6	175,00	195	167	148	184	187	195	169
	Team:	3.334 / 18	185,22	615	534	501	581	596	615	507
7	Baden 2				BAD	3.208	178,89	36	6.440	
-		Pins /Sp.	Schnitt	HI	Spiel: 1 2 3 4 5 6					
	Trump, Fritz	1.156 / 6	192,67	245	195	200	189	166	245	161
	Fehr, Günter	1.092 / 6	182,00	191	176	191	186	190	172	177
	Fehr, Peter	984 / 6	164,00	192	146	137	171	170	192	168
	Team:	3.232 / 18	179,56	609	517	528	546	526	609	506
8	Bayern				BAY	3.177	178,33	36	6.420	
-		Pins /Sp.	Schnitt	HI	Spiel: 1 2 3 4 5 6					
	Beutner, Michael	1.101 / 6	183,50	211	177	178	204	211	178	153
	Gernböck, Udo	1.077 / 6	179,50	191	183	175	176	191	189	163
	Petzold, Edwin	1.065 / 6	177,50	199	167	191	155	199	171	182
	Team:	3.243 / 18	180,17	601	527	544	535	601	538	498
9	Nordrhein-Westfalen 4				NRW	3.200	176,94	36	6.370	
-		Pins /Sp.	Schnitt	HI	Spiel: 1 2 3 4 5 6					
	Wiersgowski, Karl	1.105 / 6	184,17	210	203	158	181	146	207	210
	Pedain, Hans	1.056 / 6	176,00	228	161	146	166	228	168	187
	Weegmann, Lothar	1.009 / 6	168,17	178	178	164	177	173	147	170
	Team:	3.170 / 18	176,11	567	542	468	524	547	522	567

Deutsche Triomeisterschaften der Senioren C 2010

2. Start



Platz	Team				LV	Übertrag					Schnitt	Spiele	Pins
10	Baden 1				BAD	3.089	176,72					36	6.362
-	-	Pins /Sp.	Schnitt	HI	Spiel: 1 2 3 4 5 6								
	Pany, Edmund	1.191 / 6	198,50	214	181	204	214	191	211	190			
	Weidner, Robert	1.074 / 6	179,00	198	157	173	172	182	192	198			
	Schmitt, Horst	1.008 / 6	168,00	204	144	163	130	204	179	188			
	Team:	3.273 / 18	181,83	582	482	540	516	577	582	576			
11	Hamburg 1				HAM	3.224	175,61					36	6.322
-	-	Pins /Sp.	Schnitt	HI	Spiel: 1 2 3 4 5 6								
	Breckwoldt, Gerd	1.077 / 6	179,50	215	178	163	167	211	215	143			
	Wittenberg, Rainer	680 / 4	170,00	188	161	151	0	0	180	188			
	Albertin, Franz	679 / 4	169,75	186	171	181	186	141	0	0			
	Glismann, Klaus-Dieter	662 / 4	165,50	193	0	0	157	154	158	193			
	Team:	3.098 / 18	172,11	553	510	495	510	506	553	524			
12	Hamburg 2				HAM	3.150	174,72					36	6.290
-	-	Pins /Sp.	Schnitt	HI	Spiel: 1 2 3 4 5 6								
	Ritz, Friedhold	1.104 / 6	184,00	223	161	185	223	175	183	177			
	Gottschalk, Jörn	1.037 / 6	172,83	192	167	188	192	159	163	168			
	Birkholz, Uwe	999 / 6	166,50	210	210	162	138	166	157	166			
	Team:	3.140 / 18	174,44	553	538	535	553	500	503	511			
13	Württemberg 3				WÜR	3.085	173,89					36	6.260
-	-	Pins /Sp.	Schnitt	HI	Spiel: 1 2 3 4 5 6								
	Böckler, Roland	962 / 5	192,40	212	0	190	212	172	196	192			
	Kimmerle, Werner	887 / 5	177,40	210	149	165	0	210	183	180			
	Fauth, Jürgen	1.064 / 6	177,33	217	184	174	159	217	167	163			
	Schmitt, Ulrich	262 / 2	131,00	134	134	0	128	0	0	0			
	Team:	3.175 / 18	176,39	599	467	529	499	599	546	535			
14	Hessen 1				HES	3.081	173,72					36	6.254
-	-	Pins /Sp.	Schnitt	HI	Spiel: 1 2 3 4 5 6								
	Ammer, Frank	1.134 / 6	189,00	201	192	160	199	198	184	201			
	Färber, Klaus	1.021 / 6	170,17	233	168	143	181	135	161	233			
	Melson, Klaus	1.018 / 6	169,67	224	163	224	185	157	134	155			
	Team:	3.173 / 18	176,28	589	523	527	565	490	479	589			
15	Hessen 2				HES	3.155	173,53					36	6.247
-	-	Pins /Sp.	Schnitt	HI	Spiel: 1 2 3 4 5 6								
	Klein, Peter-Jürgen	1.053 / 6	175,50	238	175	140	238	188	155	157			
	Primbs, Paul	1.051 / 6	175,17	201	159	190	201	163	165	173			
	Reichert, Klaus	988 / 6	164,67	209	209	188	151	135	161	144			
	Team:	3.092 / 18	171,78	590	543	518	590	486	481	474			
16	Sachsen				SAC	3.175	171,67					36	6.180
-	-	Pins /Sp.	Schnitt	HI	Spiel: 1 2 3 4 5 6								
	Schmidt, Albrecht	1.043 / 6	173,83	215	164	155	215	168	170	171			
	Vogel, Hans-Joachim	1.034 / 6	172,33	192	192	190	134	182	180	156			
	Meyer, Frieder	928 / 6	154,67	168	165	138	145	149	168	163			
	Team:	3.005 / 18	166,94	521	521	483	494	499	518	490			
17	Brandenburg				BRA	3.096	171,61					36	6.178
-	-	Pins /Sp.	Schnitt	HI	Spiel: 1 2 3 4 5 6								
	Sommer, Siegfried	1.077 / 6	179,50	225	225	166	148	200	188	150			
	Schülmann, Dieter	1.021 / 6	170,17	205	171	160	162	205	179	144			
	Kulick, Peter	984 / 6	164,00	190	166	146	143	171	168	190			
	Team:	3.082 / 18	171,22	576	562	472	453	576	535	484			

Deutsche Triomeisterschaften der Senioren C 2010

2. Start



Platz	Team					LV	Übertrag				Schnitt	Spiele	Pins
18	Niedersachsen					NDS	3.081				169,22	36	6.092
-		Pins /Sp.	Schnitt	HI	Spiel:	1	2	3	4	5	6		
	Kusenberg, Franz	1.041 / 6	173,50	215		185	215	149	158	174	160		
	Gawlik, Eberhard	1.012 / 6	168,67	204		143	150	167	191	157	204		
	Labuske, Helmut	958 / 6	159,67	187		145	145	130	186	165	187		
	Team:	3.011 / 18	167,28	551		473	510	446	535	496	551		
19	Mecklenburg-Vorpommern					MVP	2.886				168,72	36	6.074
-		Pins /Sp.	Schnitt	HI	Spiel:	1	2	3	4	5	6		
	Schoof, Dieter	1.132 / 6	188,67	211		201	146	169	211	200	205		
	Wachs, Günther	1.107 / 6	184,50	201		201	179	177	191	184	175		
	Bakemeier, K.- Heinz	949 / 6	158,17	174		145	165	174	152	165	148		
	Team:	3.188 / 18	177,11	554		547	490	520	554	549	528		
20	Berlin					BER	2.936				167,22	36	6.020
-		Pins /Sp.	Schnitt	HI	Spiel:	1	2	3	4	5	6		
	Palm, Jürgen	1.089 / 6	181,50	199		181	159	199	165	195	190		
	Köhneemann, Dieter	1.019 / 6	169,83	189		147	189	169	176	181	157		
	Zimmer, Jürgen	976 / 6	162,67	210		126	165	150	191	134	210		
	Team:	3.084 / 18	171,33	557		454	513	518	532	510	557		
21	Hamburg 3					HAM	2.937				163,00	36	5.868
-		Pins /Sp.	Schnitt	HI	Spiel:	1	2	3	4	5	6		
	Paul, Manfred	1.008 / 6	168,00	218		160	146	157	157	218	170		
	Schönfeldt, Gerhard	1.005 / 6	167,50	185		159	147	173	165	176	185		
	Feller, Uwe	918 / 6	153,00	188		149	126	149	164	188	142		
	Team:	2.931 / 18	162,83	582		468	419	479	486	582	497		
22	Thüringen					THÜ	2.871				156,72	36	5.642
-		Pins /Sp.	Schnitt	HI	Spiel:	1	2	3	4	5	6		
	Treppschuh, Robert	930 / 6	155,00	176		141	176	144	124	174	171		
	Müller, Gunter	929 / 6	154,83	192		113	192	133	190	150	151		
	Haun, Hans-Hermann	912 / 6	152,00	170		164	159	113	140	166	170		
	Team:	2.771 / 18	153,94	527		418	527	390	454	490	492		
23	Schleswig-Holstein					SLH	2.740				153,53	36	5.527
-		Pins /Sp.	Schnitt	HI	Spiel:	1	2	3	4	5	6		
	Dittkrist, Ingo	1.000 / 6	166,67	188		152	185	170	188	167	138		
	Buchwald, Ernst	912 / 6	152,00	186		177	136	132	172	109	186		
	Glomb, Hans-Jürgen	608 / 4	152,00	198		116	155	0	0	139	198		
	Schultz, Heinz	267 / 2	133,50	142		0	0	142	125	0	0		
	Team:	2.787 / 18	154,83	522		445	476	444	485	415	522		

Deutsche Triomeisterschaften der Senioren C 2010

1. Start



Platz	Team					LV				Schnitt	Spiele	Pins
1	Nordrhein-Westfalen 2					NRW				192,89	18	3.472
-		Pins /Sp.	Schnitt	HI	Spiel: 1 2 3 4 5 6							
	Hermanns, Udo	1.214 / 6	202,33	235	217	235	181	183	188	210		
	Sombrowski, Jürgen	1.183 / 6	197,17	222	169	201	195	181	222	215		
	Schocke, Ernst	189 / 1	189,00	189	0	0	0	0	0	189		
	Caspari, Erich	886 / 5	177,20	212	159	177	181	212	157	0		
	Team:	3.472 / 18	192,89	614	545	613	557	576	567	614		
2	Nordrhein-Westfalen 3					NRW				191,83	18	3.453
-		Pins /Sp.	Schnitt	HI	Spiel: 1 2 3 4 5 6							
	Oette, Ekkehard	1.170 / 6	195,00	227	169	189	200	227	209	176		
	Kirschbaum, Jürgen	1.165 / 6	194,17	211	199	182	203	193	211	177		
	Leicht, Rainer	1.118 / 6	186,33	213	168	213	189	188	189	171		
	Team:	3.453 / 18	191,83	609	536	584	592	608	609	524		
3	Württemberg 2					WÜR				187,11	18	3.368
-		Pins /Sp.	Schnitt	HI	Spiel: 1 2 3 4 5 6							
	Winter, Georg	1.147 / 6	191,17	207	197	190	199	166	188	207		
	Mitzkatis, Jürgen	1.143 / 6	190,50	226	201	173	201	172	170	226		
	Bayer, Armin	1.078 / 6	179,67	197	168	159	174	188	192	197		
	Team:	3.368 / 18	187,11	630	566	522	574	526	550	630		
4	Bremen					BRE				180,44	18	3.248
-		Pins /Sp.	Schnitt	HI	Spiel: 1 2 3 4 5 6							
	Schwark, Herbert	1.137 / 6	189,50	211	205	171	177	192	211	181		
	Außem, Heinrich-Willy	1.061 / 6	176,83	204	146	160	204	172	192	187		
	Kuhlmann, Heiner	1.050 / 6	175,00	212	132	189	177	212	186	154		
	Team:	3.248 / 18	180,44	589	483	520	558	576	589	522		
5	Hamburg 1					HAM				179,11	18	3.224
-		Pins /Sp.	Schnitt	HI	Spiel: 1 2 3 4 5 6							
	Breckwoldt, Gerd	1.124 / 6	187,33	205	205	181	191	167	199	181		
	Wittenberg, Rainer	1.101 / 6	183,50	218	159	166	218	175	171	212		
	Glismann, Klaus-Dieter	999 / 6	166,50	211	149	211	174	179	144	142		
	Team:	3.224 / 18	179,11	583	513	558	583	521	514	535		
6	Baden 2					BAD				178,22	18	3.208
-		Pins /Sp.	Schnitt	HI	Spiel: 1 2 3 4 5 6							
	Trumpf, Fritz	1.109 / 6	184,83	215	188	181	161	183	215	181		
	Fehr, Peter	1.099 / 6	183,17	210	210	189	166	157	203	174		
	Fehr, Günter	1.000 / 6	166,67	189	176	182	168	169	189	116		
	Team:	3.208 / 18	178,22	607	574	552	495	509	607	471		
7	Nordrhein-Westfalen 4					NRW				177,78	18	3.200
-		Pins /Sp.	Schnitt	HI	Spiel: 1 2 3 4 5 6							
	Pedain, Hans	1.125 / 6	187,50	203	190	203	154	187	203	188		
	Weegmann, Lothar	1.040 / 6	173,33	223	157	180	171	158	223	151		
	Wiersgowski, Karl	1.035 / 6	172,50	199	199	164	178	157	160	177		
	Team:	3.200 / 18	177,78	586	546	547	503	502	586	516		
8	Württemberg 1					WÜR				176,89	18	3.184
-		Pins /Sp.	Schnitt	HI	Spiel: 1 2 3 4 5 6							
	Höhlich, Dieter	1.133 / 6	188,83	236	194	154	190	168	191	236		
	Messicci, John	1.053 / 6	175,50	212	187	188	212	156	153	157		
	Bechtle, Kurt	998 / 6	166,33	177	173	177	158	156	160	174		
	Team:	3.184 / 18	176,89	567	554	519	560	480	504	567		

Deutsche Triomeisterschaften der Senioren C 2010

1. Start



Platz	Team	LV								Schnitt	Spiele	Pins
9	Nordrhein-Westfalen 1	NRW								176,56	18	3.178
-		Pins /Sp.	Schnitt	HI	Spiel: 1 2 3 4 5 6							
	Kahre, Horst	1.105 / 6	184,17	210	210	193	128	182	190	202		
	Frese, Werner	1.090 / 6	181,67	224	129	137	224	224	189	187		
	Werner, Dietmar	983 / 6	163,83	183	179	145	147	183	168	161		
	Team:	3.178 / 18	176,56	589	518	475	499	589	547	550		
10	Bayern	BAY								176,50	18	3.177
-		Pins /Sp.	Schnitt	HI	Spiel: 1 2 3 4 5 6							
	Beutner, Michael	1.137 / 6	189,50	207	188	201	161	207	206	174		
	Gernböck, Udo	1.081 / 6	180,17	211	188	190	211	154	197	141		
	Petzold, Edwin	496 / 3	165,33	178	178	163	155	0	0	0		
	Hilpert, Alfred	463 / 3	154,33	156	0	0	0	151	156	156		
	Team:	3.177 / 18	176,50	559	554	554	527	512	559	471		
11	Sachsen	SAC								176,39	18	3.175
-		Pins /Sp.	Schnitt	HI	Spiel: 1 2 3 4 5 6							
	Meyer, Frieder	1.086 / 6	181,00	201	155	201	166	193	176	195		
	Vogel, Hans-Joachim	1.060 / 6	176,67	205	184	177	205	144	178	172		
	Schmidt, Albrecht	1.029 / 6	171,50	214	146	171	179	214	189	130		
	Team:	3.175 / 18	176,39	551	485	549	550	551	543	497		
12	Hessen 2	HES								175,28	18	3.155
-		Pins /Sp.	Schnitt	HI	Spiel: 1 2 3 4 5 6							
	Klein, Peter-Jürgen	1.164 / 6	194,00	224	169	224	214	197	169	191		
	Primbs, Paul	1.002 / 6	167,00	192	192	175	131	162	162	180		
	Reichert, Klaus	989 / 6	164,83	191	189	184	145	138	191	142		
	Team:	3.155 / 18	175,28	583	550	583	490	497	522	513		
13	Hamburg 2	HAM								175,00	18	3.150
-		Pins /Sp.	Schnitt	HI	Spiel: 1 2 3 4 5 6							
	Ritz, Friedhold	1.106 / 6	184,33	207	189	207	167	160	181	202		
	Birkholz, Uwe	1.042 / 6	173,67	197	191	148	194	197	131	181		
	Gottschalk, Jörn	1.002 / 6	167,00	203	161	203	172	138	171	157		
	Team:	3.150 / 18	175,00	558	541	558	533	495	483	540		
14	Brandenburg	BRA								172,00	18	3.096
-		Pins /Sp.	Schnitt	HI	Spiel: 1 2 3 4 5 6							
	Kulick, Peter	706 / 4	176,50	197	0	0	197	173	155	181		
	Schülmann, Dieter	1.044 / 6	174,00	207	197	172	166	153	149	207		
	Arendt, Helmut	1.038 / 6	173,00	213	149	194	153	151	213	178		
	Sommer, Siegfried	308 / 2	154,00	171	171	137	0	0	0	0		
	Team:	3.096 / 18	172,00	566	517	503	516	477	517	566		
15	Baden 1	BAD								171,61	18	3.089
-		Pins /Sp.	Schnitt	HI	Spiel: 1 2 3 4 5 6							
	Schmitt, Horst	1.071 / 6	178,50	211	211	146	140	202	190	182		
	Pany, Edmund	1.012 / 6	168,67	192	174	149	149	182	166	192		
	Weidner, Robert	1.006 / 6	167,67	201	152	125	168	161	201	199		
	Team:	3.089 / 18	171,61	573	537	420	457	545	557	573		
16	Württemberg 3	WÜR								171,39	18	3.085
-		Pins /Sp.	Schnitt	HI	Spiel: 1 2 3 4 5 6							
	Kimmerle, Werner	1.159 / 6	193,17	224	222	170	164	179	200	224		
	Böckler, Roland	1.000 / 6	166,67	176	172	147	176	158	174	173		
	Fauth, Jürgen	820 / 5	164,00	192	0	192	140	160	172	156		
	Schmitt, Ulrich	106 / 1	106,00	106	106	0	0	0	0	0		
	Team:	3.085 / 18	171,39	553	500	509	480	497	546	553		

Deutsche Triomeisterschaften der Senioren C 2010

1. Start



Platz	Team	LV								Schnitt	Spiele	Pins
17	Hessen 1	HES								171,17	18	3.081
-		Pins /Sp.	Schnitt	HI	Spiel: 1 2 3 4 5 6							
	Färber, Klaus	1.095 / 6	182,50	203	203	191	183	157	190	171		
	Ammer, Frank	1.020 / 6	170,00	197	197	153	184	155	170	161		
	Melson, Klaus	966 / 6	161,00	201	124	201	153	150	168	170		
	Team:	3.081 / 18	171,17	545	524	545	520	462	528	502		
17	Niedersachsen	NDS								171,17	18	3.081
-		Pins /Sp.	Schnitt	HI	Spiel: 1 2 3 4 5 6							
	Kusenberg, Franz	1.116 / 6	186,00	222	176	214	222	157	169	178		
	Labuske, Helmut	1.006 / 6	167,67	191	140	163	161	168	191	183		
	Gawlik, Eberhard	959 / 6	159,83	180	180	147	159	160	170	143		
	Team:	3.081 / 18	171,17	542	496	524	542	485	530	504		
19	Hamburg 3	HAM								163,17	18	2.937
-		Pins /Sp.	Schnitt	HI	Spiel: 1 2 3 4 5 6							
	Feller, Uwe	1.051 / 6	175,17	191	166	191	170	176	175	173		
	Schönfeldt, Gerhard	945 / 6	157,50	200	131	200	138	171	155	150		
	Paul, Manfred	941 / 6	156,83	199	119	154	153	188	199	128		
	Team:	2.937 / 18	163,17	545	416	545	461	535	529	451		
20	Berlin	BER								163,11	18	2.936
-		Pins /Sp.	Schnitt	HI	Spiel: 1 2 3 4 5 6							
	Palm, Jürgen	1.007 / 6	167,83	190	151	190	178	161	144	183		
	Köhnemann, Dieter	983 / 6	163,83	182	145	159	147	178	182	172		
	Zimmer, Jürgen	946 / 6	157,67	191	172	142	156	129	156	191		
	Team:	2.936 / 18	163,11	546	468	491	481	468	482	546		
21	Mecklenburg-Vorpommern	MVP								160,33	18	2.886
-		Pins /Sp.	Schnitt	HI	Spiel: 1 2 3 4 5 6							
	Wachs, Günther	965 / 6	160,83	183	166	170	134	183	160	152		
	Schoof, Dieter	963 / 6	160,50	189	174	189	160	154	143	143		
	Bakemeier, K.- Heinz	958 / 6	159,67	183	129	166	161	183	179	140		
	Team:	2.886 / 18	160,33	525	469	525	455	520	482	435		
22	Thüringen	THÜ								159,50	18	2.871
-		Pins /Sp.	Schnitt	HI	Spiel: 1 2 3 4 5 6							
	Haun, Hans-Hermann	975 / 6	162,50	188	146	162	155	160	188	164		
	Treppschuh, Robert	969 / 6	161,50	184	142	184	157	181	124	181		
	Müller, Gunter	927 / 6	154,50	194	184	156	121	194	131	141		
	Team:	2.871 / 18	159,50	535	472	502	433	535	443	486		
23	Schleswig-Holstein	SLH								152,22	18	2.740
-		Pins /Sp.	Schnitt	HI	Spiel: 1 2 3 4 5 6							
	Schultz, Heinz	677 / 4	169,25	187	0	0	158	178	154	187		
	Buchwald, Ernst	938 / 6	156,33	175	175	167	142	151	155	148		
	Dittkrist, Ingo	590 / 4	147,50	168	168	133	164	125	0	0		
	Glomb, Hans-Jürgen	535 / 4	133,75	143	143	129	0	0	127	136		
	Team:	2.740 / 18	152,22	486	486	429	464	454	436	471		

Deutsche Triomeisterschaften der Senioren C 2010



Einzelauswertung für Rangliste

Platz	Name	Schnitt	Pins	Spiele	Hi-Game	Land	Verein / Club
1	Hermanns, Udo	200,35	3.406	17	240	NRW	1. BC Duisburg
	1. Start	202,33	1.214	6	235	Spiele: 217 235 181 183 188 210	
	2. Start	204,67	1.228	6	240	Spiele: 240 178 204 224 203 179	
	Finale - Round Robin	192,80	964	5	234	Spiele: 214 164 159 234 193	
2	Winter, Georg	196,76	3.345	17	231	WÜR	BT Rottenburg
	1. Start	191,17	1.147	6	207	Spiele: 197 190 199 166 188 207	
	2. Start	194,33	1.166	6	226	Spiele: 158 180 226 195 221 186	
	Finale - Round Robin	206,40	1.032	5	231	Spiele: 221 178 201 231 201	
3	Kirschbaum, Jürgen	195,18	3.318	17	224	NRW	BC Tropics Köln
	1. Start	194,17	1.165	6	211	Spiele: 199 182 203 193 211 177	
	2. Start	198,33	1.190	6	224	Spiele: 224 207 209 184 192 174	
	Finale - Round Robin	192,60	963	5	216	Spiele: 182 216 193 179 193	
4	Kahre, Horst	194,12	3.300	17	234	NRW	1. BC Duisburg
	1. Start	184,17	1.105	6	210	Spiele: 210 193 128 182 190 202	
	2. Start	194,50	1.167	6	229	Spiele: 190 186 173 229 206 183	
	Finale - Round Robin	205,60	1.028	5	234	Spiele: 193 186 234 191 224	
5	Trumpf, Fritz	188,75	2.265	12	245	BAD	Angels Viernheim
	1. Start	184,83	1.109	6	215	Spiele: 188 181 161 183 215 181	
	2. Start	192,67	1.156	6	245	Spiele: 195 200 189 166 245 161	
6	Mitzkatis, Jürgen	188,47	3.204	17	226	WÜR	BF Ludwigsburg
	1. Start	190,50	1.143	6	226	Spiele: 201 173 201 172 170 226	
	2. Start	188,17	1.129	6	214	Spiele: 168 192 186 214 195 174	
	Finale - Round Robin	186,40	932	5	205	Spiele: 188 205 168 188 183	
7	Höhlich, Dieter	188,12	3.198	17	237	WÜR	BC Nordstern
	1. Start	188,83	1.133	6	236	Spiele: 194 154 190 168 191 236	
	2. Start	185,00	1.110	6	237	Spiele: 199 159 237 164 168 183	
	Finale - Round Robin	191,00	955	5	213	Spiele: 158 197 201 186 213	
8	Außem, Heinrich-Willy	186,76	3.175	17	245	BRE	BT Gilde 2000
	1. Start	176,83	1.061	6	204	Spiele: 146 160 204 172 192 187	
	2. Start	199,50	1.197	6	245	Spiele: 186 201 166 181 218 245	
	Finale - Round Robin	183,40	917	5	208	Spiele: 169 177 173 190 208	
9	Beutner, Michael	186,50	2.238	12	211	BAY	BC Isar-Pinbusters München
	1. Start	189,50	1.137	6	207	Spiele: 188 201 161 207 206 174	
	2. Start	183,50	1.101	6	211	Spiele: 177 178 204 211 178 153	
10	Kimmerle, Werner	186,00	2.046	11	224	WÜR	BC Stuttgart
	1. Start	193,17	1.159	6	224	Spiele: 222 170 164 179 200 224	
	2. Start	177,40	887	5	210	Spiele: 149 165 0 210 183 180	
11	Caspari, Erich	185,75	2.972	16	241	NRW	Lokomotive Stockum
	1. Start	177,20	886	5	212	Spiele: 159 177 181 212 157 0	
	2. Start	176,17	1.057	6	203	Spiele: 191 203 177 179 152 155	
	Finale - Round Robin	205,80	1.029	5	241	Spiele: 213 140 241 219 216	
12	Frese, Werner	185,35	3.151	17	224	NRW	1. BC Duisburg
	1. Start	181,67	1.090	6	224	Spiele: 129 137 224 224 189 187	
	2. Start	186,17	1.117	6	224	Spiele: 177 167 224 180 214 155	
	Finale - Round Robin	188,80	944	5	223	Spiele: 175 223 155 182 209	
13	Schwark, Herbert	185,29	3.150	17	219	BRE	BT Gilde 2000
	1. Start	189,50	1.137	6	211	Spiele: 205 171 177 192 211 181	
	2. Start	179,67	1.078	6	219	Spiele: 160 219 175 198 152 174	
	Finale - Round Robin	187,00	935	5	201	Spiele: 201 180 193 182 179	
14	Messicci, John	184,94	3.144	17	230	WÜR	Olympia Stuttgart Nord
	1. Start	175,50	1.053	6	212	Spiele: 187 188 212 156 153 157	
	2. Start	196,00	1.176	6	230	Spiele: 201 193 161 212 179 230	
	Finale - Round Robin	183,00	915	5	211	Spiele: 211 178 192 172 162	
15	Klein, Peter-Jürgen	184,75	2.217	12	238	HES	BV Oranje Frankfurt
	1. Start	194,00	1.164	6	224	Spiele: 169 224 214 197 169 191	
	2. Start	175,50	1.053	6	238	Spiele: 175 140 238 188 155 157	

Deutsche Triomeisterschaften der Senioren C 2010



Einzelauswertung für Rangliste

Platz	Name	Schnitt	Pins	Spiele	Hi-Game	Land	Verein / Club
16	Ritz, Friedhold	184,17	2.210	12	223	HAM	BC Störtebeker
		1. Start 184,33	1.106	6	207	Spiele: 189 207 167 160 181 202	
	2. Start	184,00	1.104	6	223	Spiele: 161 185 223 175 183 177	
17	Pany, Edmund	183,58	2.203	12	214	BAD	BC 69 Pforzheim
		1. Start 168,67	1.012	6	192	Spiele: 174 149 149 182 166 192	
	2. Start	198,50	1.191	6	214	Spiele: 181 204 214 191 211 190	
18	Breckwoldt, Gerd	183,42	2.201	12	215	HAM	SG Hummel-Harmonia
		1. Start 187,33	1.124	6	205	Spiele: 205 181 191 167 199 181	
	2. Start	179,50	1.077	6	215	Spiele: 178 163 167 211 215 143	
19	Oette, Ekkehard	183,18	3.114	17	227	NRW	BC Tropics Köln
		1. Start 195,00	1.170	6	227	Spiele: 169 189 200 227 209 176	
		2. Start 170,83	1.025	6	199	Spiele: 180 198 158 141 149 199	
	Finale - Round Robin	183,80	919	5	202	Spiele: 181 187 170 202 179	
20	Pedain, Hans	181,75	2.181	12	228	NRW	1. BC Ratingen
		1. Start 187,50	1.125	6	203	Spiele: 190 203 154 187 203 188	
	2. Start	176,00	1.056	6	228	Spiele: 161 146 166 228 168 187	
21	Sombrowski, Jürgen	181,20	2.718	15	222	NRW	Lokomotive Stockum
		1. Start 197,17	1.183	6	222	Spiele: 169 201 195 181 222 215	
		2. Start 173,00	1.038	6	211	Spiele: 179 166 146 184 211 152	
	Finale - Round Robin	165,67	497	3	184	Spiele: 165 184 148 0 0	
22	Gernböck, Udo	179,83	2.158	12	211	BAY	BC Münchner Kindl
		1. Start 180,17	1.081	6	211	Spiele: 188 190 211 154 197 141	
	2. Start	179,50	1.077	6	191	Spiele: 183 175 176 191 189 163	
23	Kusenberg, Franz	179,75	2.157	12	222	NDS	BV 91 Wolfsburg
		1. Start 186,00	1.116	6	222	Spiele: 176 214 222 157 169 178	
	2. Start	173,50	1.041	6	215	Spiele: 185 215 149 158 174 160	
24	Ammer, Frank	179,50	2.154	12	201	HES	FTG-BC Frankfurt
		1. Start 170,00	1.020	6	197	Spiele: 197 153 184 155 170 161	
	2. Start	189,00	1.134	6	201	Spiele: 192 160 199 198 184 201	
25	Böckler, Roland	178,36	1.962	11	212	WÜR	BC Stuttgart
		1. Start 166,67	1.000	6	176	Spiele: 172 147 176 158 174 173	
	2. Start	192,40	962	5	212	Spiele: 0 190 212 172 196 192	
26	Wiersgowski, Karl	178,33	2.140	12	210	NRW	VfB Rheydt
		1. Start 172,50	1.035	6	199	Spiele: 199 164 178 157 160 177	
	2. Start	184,17	1.105	6	210	Spiele: 203 158 181 146 207 210	
27	Wittenberg, Rainer	178,10	1.781	10	218	HAM	SG Hummel-Harmonia
		1. Start 183,50	1.101	6	218	Spiele: 159 166 218 175 171 212	
	2. Start	170,00	680	4	188	Spiele: 161 151 0 0 180 188	
28	Kuhlmann, Heiner	177,18	3.012	17	232	BRE	BC Union Bremen
		1. Start 175,00	1.050	6	212	Spiele: 132 189 177 212 186 154	
		2. Start 179,33	1.076	6	232	Spiele: 157 176 232 178 182 151	
	Finale - Round Robin	177,20	886	5	194	Spiele: 184 159 194 159 190	
29	Bayer, Armin	177,12	3.011	17	212	WÜR	SV Böblingen
		1. Start 179,67	1.078	6	197	Spiele: 168 159 174 188 192 197	
		2. Start 172,83	1.037	6	212	Spiele: 174 162 172 167 150 212	
	Finale - Round Robin	179,20	896	5	201	Spiele: 147 178 201 178 192	
30	Leicht, Rainer	176,88	3.007	17	213	NRW	BC Tropics Köln
		1. Start 186,33	1.118	6	213	Spiele: 168 213 189 188 189 171	
		2. Start 182,33	1.094	6	204	Spiele: 202 171 173 165 179 204	
	Finale - Round Robin	159,00	795	5	189	Spiele: 152 157 172 125 189	
31	Bechtle, Kurt	176,41	2.999	17	225	WÜR	BCT - Filderhof Stuttgart
		1. Start 166,33	998	6	177	Spiele: 173 177 158 156 160 174	
		2. Start 185,83	1.115	6	225	Spiele: 152 195 225 188 176 179	
	Finale - Round Robin	177,20	886	5	204	Spiele: 177 144 183 178 204	
32	Färber, Klaus	176,33	2.116	12	233	HES	BC 75 Fortuna
		1. Start 182,50	1.095	6	203	Spiele: 203 191 183 157 190 171	
	2. Start	170,17	1.021	6	233	Spiele: 168 143 181 135 161 233	

Deutsche Triomeisterschaften der Senioren C 2010



Einzelauswertung für Rangliste

Platz	Name	Schnitt	Pins	Spiele	Hi-Game	Land	Verein / Club
33	Palm, Jürgen	174,67	2.096	12	199	BER	AMF Berlin
	1. Start	167,83	1.007	6	190	Spiele: 151 190 178 161 144 183	
	2. Start	181,50	1.089	6	199	Spiele: 181 159 199 165 195 190	
34	Schoof, Dieter	174,58	2.095	12	211	MVP	ESV Turbine Rostock
	1. Start	160,50	963	6	189	Spiele: 174 189 160 154 143 143	
	2. Start	188,67	1.132	6	211	Spiele: 201 146 169 211 200 205	
35	Vogel, Hans-Joachim	174,50	2.094	12	205	SAC	VfB 97 Dresden
	1. Start	176,67	1.060	6	205	Spiele: 184 177 205 144 178 172	
	2. Start	172,33	1.034	6	192	Spiele: 192 190 134 182 180 156	
36	Fehr, Günter	174,33	2.092	12	191	BAD	BSG Karlsruhe
	1. Start	166,67	1.000	6	189	Spiele: 176 182 168 169 189 116	
	2. Start	182,00	1.092	6	191	Spiele: 176 191 186 190 172 177	
37	Fehr, Peter	173,58	2.083	12	210	BAD	BTT Viernheim
	1. Start	183,17	1.099	6	210	Spiele: 210 189 166 157 203 174	
	2. Start	164,00	984	6	192	Spiele: 146 137 171 170 192 168	
38	Petzold, Edwin	173,44	1.561	9	199	BAY	BC Münchner Kindl
	1. Start	165,33	496	3	178	Spiele: 178 163 155 0 0 0	
	2. Start	177,50	1.065	6	199	Spiele: 167 191 155 199 171 182	
39	Weidner, Robert	173,33	2.080	12	201	BAD	1. MBC Mannheim
	1. Start	167,67	1.006	6	201	Spiele: 152 125 168 161 201 199	
	2. Start	179,00	1.074	6	198	Spiele: 157 173 172 182 192 198	
40	Schmitt, Horst	173,25	2.079	12	211	BAD	1. MBC Mannheim
	1. Start	178,50	1.071	6	211	Spiele: 211 146 140 202 190 182	
	2. Start	168,00	1.008	6	204	Spiele: 144 163 130 204 179 188	
41	Sommer, Siegfried	173,13	1.385	8	225	BRA	TSV Chemie Premnitz
	1. Start	154,00	308	2	171	Spiele: 171 137 0 0 0 0	
	2. Start	179,50	1.077	6	225	Spiele: 225 166 148 200 188 150	
42	Arendt, Helmut	173,00	1.038	6	213	BRA	BBC 91 Neuruppin
	1. Start	173,00	1.038	6	213	Spiele: 149 194 153 151 213 178	
43	Wachs, Günther	172,67	2.072	12	201	MVP	ESV Turbine Rostock
	1. Start	160,83	965	6	183	Spiele: 166 170 134 183 160 152	
	2. Start	184,50	1.107	6	201	Spiele: 201 179 177 191 184 175	
44	Schmidt, Albrecht	172,67	2.072	12	215	SAC	VfB 97 Dresden
	1. Start	171,50	1.029	6	214	Spiele: 146 171 179 214 189 130	
	2. Start	173,83	1.043	6	215	Spiele: 164 155 215 168 170 171	
45	Schülmann, Dieter	172,08	2.065	12	207	BRA	TSV Chemie Premnitz
	1. Start	174,00	1.044	6	207	Spiele: 197 172 166 153 149 207	
	2. Start	170,17	1.021	6	205	Spiele: 171 160 162 205 179 144	
46	Fauth, Jürgen	171,27	1.884	11	217	WÜR	BC Stuttgart
	1. Start	164,00	820	5	192	Spiele: 0 192 140 160 172 156	
	2. Start	177,33	1.064	6	217	Spiele: 184 174 159 217 167 163	
47	Primbs, Paul	171,08	2.053	12	201	HES	BV Oranje Frankfurt
	1. Start	167,00	1.002	6	192	Spiele: 192 175 131 162 162 180	
	2. Start	175,17	1.051	6	201	Spiele: 159 190 201 163 165 173	
48	Weegmann, Lothar	170,75	2.049	12	223	NRW	BC Krefeld
	1. Start	173,33	1.040	6	223	Spiele: 157 180 171 158 223 151	
	2. Start	168,17	1.009	6	178	Spiele: 178 164 177 173 147 170	
49	Birkholz, Uwe	170,08	2.041	12	210	HAM	SG RWU St.Pauli
	1. Start	173,67	1.042	6	197	Spiele: 191 148 194 197 131 181	
	2. Start	166,50	999	6	210	Spiele: 210 162 138 166 157 166	
50	Gottschalk, Jörn	169,92	2.039	12	203	HAM	SC Condor
	1. Start	167,00	1.002	6	203	Spiele: 161 203 172 138 171 157	
	2. Start	172,83	1.037	6	192	Spiele: 167 188 192 159 163 168	
51	Albertin, Franz	169,75	679	4	186	HAM	SG Hummel-Harmonia
	2. Start	169,75	679	4	186	Spiele: 171 181 186 141 0 0	

Deutsche Triomeisterschaften der Senioren C 2010



Einzelauswertung für Rangliste

Platz	Name	Schnitt	Pins	Spiele	Hi-Game	Land	Verein / Club
52	Kulick, Peter	169,00	1.690	10	197	BRA	BBC 91 Neuruppin
	1. Start	176,50	706	4	197	Spiele: 0 0 197 173 155 181	
	2. Start	164,00	984	6	190	Spiele: 166 146 143 171 168 190	
53	Werner, Dietmar	168,35	2.862	17	195	NRW	1. BC Duisburg
	1. Start	163,83	983	6	183	Spiele: 179 145 147 183 168 161	
	2. Start	175,00	1.050	6	195	Spiele: 167 148 184 187 195 169	
	Finale - Round Robin	165,80	829	5	182	Spiele: 161 161 182 179 146	
54	Meyer, Frieder	167,83	2.014	12	201	SAC	1. Zwickauer BC
	1. Start	181,00	1.086	6	201	Spiele: 155 201 166 193 176 195	
	2. Start	154,67	928	6	168	Spiele: 165 138 145 149 168 163	
55	Köhnemann, Dieter	166,83	2.002	12	189	BER	Big Bowl Club Lichtenberg
	1. Start	163,83	983	6	182	Spiele: 145 159 147 178 182 172	
	2. Start	169,83	1.019	6	189	Spiele: 147 189 169 176 181 157	
56	Glismann, Klaus-Dieter	166,10	1.661	10	211	HAM	SG RWU St.Pauli
	1. Start	166,50	999	6	211	Spiele: 149 211 174 179 144 142	
	2. Start	165,50	662	4	193	Spiele: 0 0 157 154 158 193	
57	Melson, Klaus	165,33	1.984	12	224	HES	Mainhattan Bowlers Frankfurt
	1. Start	161,00	966	6	201	Spiele: 124 201 153 150 168 170	
	2. Start	169,67	1.018	6	224	Spiele: 163 224 185 157 134 155	
58	Reichert, Klaus	164,75	1.977	12	209	HES	BV Oranje Frankfurt
	1. Start	164,83	989	6	191	Spiele: 189 184 145 138 191 142	
	2. Start	164,67	988	6	209	Spiele: 209 188 151 135 161 144	
59	Schocke, Ernst	164,33	493	3	189	NRW	Lokomotive Stockum
	1. Start	189,00	189	1	189	Spiele: 0 0 0 0 0 189	
	Finale - Round Robin	152,00	304	2	161	Spiele: 0 0 0 143 161	
60	Gawlik, Eberhard	164,25	1.971	12	204	NDS	Ochtmisser SV
	1. Start	159,83	959	6	180	Spiele: 180 147 159 160 170 143	
	2. Start	168,67	1.012	6	204	Spiele: 143 150 167 191 157 204	
61	Feller, Uwe	164,08	1.969	12	191	HAM	BC Top Ten
	1. Start	175,17	1.051	6	191	Spiele: 166 191 170 176 175 173	
	2. Start	153,00	918	6	188	Spiele: 149 126 149 164 188 142	
62	Labuske, Helmut	163,67	1.964	12	191	NDS	MTV Soltau
	1. Start	167,67	1.006	6	191	Spiele: 140 163 161 168 191 183	
	2. Start	159,67	958	6	187	Spiele: 145 145 130 186 165 187	
63	Schönfeldt, Gerhard	162,50	1.950	12	200	HAM	BC Top Ten
	1. Start	157,50	945	6	200	Spiele: 131 200 138 171 155 150	
	2. Start	167,50	1.005	6	185	Spiele: 159 147 173 165 176 185	
64	Paul, Manfred	162,42	1.949	12	218	HAM	BC Top Ten
	1. Start	156,83	941	6	199	Spiele: 119 154 153 188 199 128	
	2. Start	168,00	1.008	6	218	Spiele: 160 146 157 157 218 170	
65	Zimmer, Jürgen	160,17	1.922	12	210	BER	AMF Berlin
	1. Start	157,67	946	6	191	Spiele: 172 142 156 129 156 191	
	2. Start	162,67	976	6	210	Spiele: 126 165 150 191 134 210	
66	Dittkrist, Ingo	159,00	1.590	10	188	SLH	BC Strike Buster
	1. Start	147,50	590	4	168	Spiele: 168 133 164 125 0 0	
	2. Start	166,67	1.000	6	188	Spiele: 152 185 170 188 167 138	
67	Bakemeier, K.- Heinz	158,92	1.907	12	183	MVP	ESV Turbine Rostock
	1. Start	159,67	958	6	183	Spiele: 129 166 161 183 179 140	
	2. Start	158,17	949	6	174	Spiele: 145 165 174 152 165 148	
68	Treppschuh, Robert	158,25	1.899	12	184	THÜ	Bowlingsportclub '98 Erfurt e.V.
	1. Start	161,50	969	6	184	Spiele: 142 184 157 181 124 181	
	2. Start	155,00	930	6	176	Spiele: 141 176 144 124 174 171	
69	Schultz, Heinz	157,33	944	6	187	SLH	BC Eckernförde
	1. Start	169,25	677	4	187	Spiele: 0 0 158 178 154 187	
	2. Start	133,50	267	2	142	Spiele: 0 0 142 125 0 0	

Deutsche Triomeisterschaften der Senioren C 2010



Einzelwertung für Rangliste

Platz	Name	Schnitt	Pins	Spiele	Hi-Game	Land	Verein / Club
70	Haun, Hans-Hermann	157,25	1.887	12	188	THÜ	BC Pin Ghosts Jena
	1. Start	162,50	975	6	188	Spiele: 146 162 155 160 188 164	
	2. Start	152,00	912	6	170	Spiele: 164 159 113 140 166 170	
71	Müller, Gunter	154,67	1.856	12	194	THÜ	AFV "Jenaer Hanfrieds" e.V.
	1. Start	154,50	927	6	194	Spiele: 184 156 121 194 131 141	
	2. Start	154,83	929	6	192	Spiele: 113 192 133 190 150 151	
72	Hilpert, Alfred	154,33	463	3	156	BAY	Münchner Kegler-Verein e.V.
	1. Start	154,33	463	3	156	Spiele: 0 0 0 151 156 156	
73	Buchwald, Ernst	154,17	1.850	12	186	SLH	BSC Cosmos RD
	1. Start	156,33	938	6	175	Spiele: 175 167 142 151 155 148	
	2. Start	152,00	912	6	186	Spiele: 177 136 132 172 109 186	
74	Glomb, Hans-Jürgen	142,88	1.143	8	198	SLH	BSC Cosmos RD
	1. Start	133,75	535	4	143	Spiele: 143 129 0 0 127 136	
	2. Start	152,00	608	4	198	Spiele: 116 155 0 0 139 198	
75	Schmitt, Ulrich	122,67	368	3	134	WÜR	Keglerfreunde Stuttgart
	1. Start	106,00	106	1	106	Spiele: 106 0 0 0 0 0	
	2. Start	131,00	262	2	134	Spiele: 134 0 128 0 0 0	

Deutsche Triomeisterschaften der Seniorinnen 2010

06.06.2010 - 09.06.2010 Hamburg Gilde-Bowling 44 Othmarschen



Platz:	Team:	LV:	Ges. Pins:	Spiele:	Pins:	Bonus:	Schnitt:
1	Schleswig-Holstein	SLH	9.774	51	9.714	60	190,47
2	Berlin	BER	9.591	51	9.441	150	185,12
3	Hamburg	HAM	9.460	51	9.400	60	184,31
4	Nordrhein-Westfalen 1	NRW	9.370	51	9.310	60	182,55
5	Niedersachsen 1	NDS	9.281	51	9.221	60	180,80
6	Nordrhein-Westfalen 3	NRW	9.277	51	9.217	60	180,73
7	Bayern 1	BAY	6.499	36	6.499	0	180,53
8	Mecklenburg-Vorpommern	MVP	6.489	36	6.489	0	180,25
9	Württemberg 2	WÜR	6.475	36	6.475	0	179,86
10	Hessen 1	HES	6.469	36	6.469	0	179,69
11	Hessen 3	HES	6.450	36	6.450	0	179,17
12	Bayern 3	BAY	6.449	36	6.449	0	179,14
13	Württemberg 3	WÜR	6.424	36	6.424	0	178,44
14	Württemberg 1	WÜR	6.405	36	6.405	0	177,92
15	Bayern 2	BAY	6.403	36	6.403	0	177,86
16	Hessen 2	HES	6.275	36	6.275	0	174,31
17	Rheinland-Pfalz	RPF	6.253	36	6.253	0	173,69
18	Baden	BAD	6.211	36	6.211	0	172,53
19	Nordrhein-Westfalen 2	NRW	6.104	36	6.104	0	169,56
20	Sachsen	SAC	5.923	36	5.923	0	164,53
21	Thüringen	THÜ	5.896	36	5.896	0	163,78
22	Brandenburg	BRA	5.844	36	5.844	0	162,33
23	Niedersachsen 2	NDS	5.826	36	5.826	0	161,83
24	Bremen	BRE	5.809	36	5.809	0	161,36

Deutsche Triomeisterschaften der Seniorinnen 2010

Finale - Round Robin



Platz	Team	LV	Übertrag	Pins	Spiele	Schnitt	Bonus	ges. Pins
1	Schleswig-Holstein (SLH)	SLH	7.057	9.714	51	190,47	60	9.774
-		Pins /Sp. Schnitt	HI	Spiel: 1 2 3 4 5				
	Sell, Gabriela	907 / 5 181,40	212	167	212	170	199	159
	Reis, Rosemarie	890 / 5 178,00	199	145	187	199	160	199
	Reichert, Sylvia	860 / 5 172,00	203	203	157	151	152	197
Team:	ges. Pins: 2.717 Bonus: 60	2.657 / 15 177,13	556	515	556	520	511	555
		Bonus Spiel:		0	30	0	0	30
		gespielt mit:		BER	NDS1	NRW3	NRW1	HAM
		Gegner Pins:		597	545	553	567	502
2	Berlin (BER)	BER	6.500	9.441	51	185,12	150	9.591
-		Pins /Sp. Schnitt	HI	Spiel: 1 2 3 4 5				
	Stosnat, Angelika	1.019 / 5 203,80	212	212	196	210	201	200
	Greve, Rosemarie	967 / 5 193,40	206	202	183	188	206	188
	Insinger, Gisela	955 / 5 191,00	197	183	194	195	197	186
Team:	ges. Pins: 3.091 Bonus: 150	2.941 / 15 196,07	604	597	573	593	604	574
		Bonus Spiel:		30	30	30	30	30
		gespielt mit:		SLH	NRW1	HAM	NRW3	NDS1
		Gegner Pins:		515	528	542	521	512
3	Hamburg (HAM)	HAM	6.690	9.400	51	184,31	60	9.460
-		Pins /Sp. Schnitt	HI	Spiel: 1 2 3 4 5				
	Hanke, Kornelia	936 / 5 187,20	231	231	159	179	171	196
	Dahlgrün, Gabriele	895 / 5 179,00	197	185	182	182	197	149
	Höse, Birte	879 / 5 175,80	193	193	181	181	167	157
Team:	ges. Pins: 2.770 Bonus: 60	2.710 / 15 180,67	609	609	522	542	535	502
		Bonus Spiel:		30	30	0	0	0
		gespielt mit:		NRW1	NRW3	BER	NDS1	SLH
		Gegner Pins:		587	453	593	590	555
4	Nordrhein-Westfalen 1 (NRW1)	NRW	6.581	9.310	51	182,55	60	9.370
-		Pins /Sp. Schnitt	HI	Spiel: 1 2 3 4 5				
	Viehweg, Petra	971 / 5 194,20	237	237	168	200	186	180
	Jann, Angelika	888 / 5 177,60	210	187	210	174	176	141
	Metschies, Birgit	870 / 5 174,00	205	163	150	157	205	195
Team:	ges. Pins: 2.789 Bonus: 60	2.729 / 15 181,93	587	587	528	531	567	516
		Bonus Spiel:		0	0	30	30	0
		gespielt mit:		HAM	BER	NDS1	SLH	NRW3
		Gegner Pins:		609	573	445	511	554
5	Niedersachsen 1 (NDS1)	NDS	6.528	9.221	51	180,80	60	9.281
-		Pins /Sp. Schnitt	HI	Spiel: 1 2 3 4 5				
	Heinemann, Angelika	972 / 5 194,40	222	200	198	141	222	211
	Becker, Christine	910 / 5 182,00	231	231	178	160	196	145
	Lachmann, Margitta	328 / 2 164,00	172	0	0	0	172	156
	Karnasch, Barbara	483 / 3 161,00	170	170	169	144	0	0
Team:	ges. Pins: 2.753 Bonus: 60	2.693 / 15 179,53	601	601	545	445	590	512
		Bonus Spiel:		30	0	0	30	0
		gespielt mit:		NRW3	SLH	NRW1	HAM	BER
		Gegner Pins:		565	556	531	535	574

Deutsche Triomeisterschaften der Seniorinnen 2010


Finale - Round Robin



Platz	Team		LV	Übertrag	Pins	Spiele	Schnitt	Bonus	ges. Pins	
6	Nordrhein-Westfalen 3 (NRW3)		NRW	6.571	9.217	51	180,73	60	9.277	
-		Pins /Sp.	Schnitt	HI	Spiel: 1 2 3 4 5					
	Brandhoff, Rita	884 / 5	176,80	213	184	157	153	177	213	
	Eichhorn, Inge	883 / 5	176,60	202	173	159	199	202	150	
	Paech, Elfi	879 / 5	175,80	208	208	137	201	142	191	
	Team: ges. Pins: 2.706	Bonus: 60	2.646 / 15	176,40	565	565	453	553	521	554
			Bonus Spiel:		0	0	30	0	30	
			gespielt mit:	NDS1	HAM	SLH	BER	NRW1		
			Gegner Pins:	601	522	520	604	516		

Deutsche Triomeisterschaften der Seniorinnen 2010


2. Start



Platz	Team					LV	Übertrag	Schnitt	Spiele	Pins	
1	Schleswig-Holstein					SLH	3.445	196,03	36	7.057	
-		Pins /Sp.	Schnitt	HI	Spiel:	1	2	3	4	5	6
	Sell, Gabriela	1.367 / 6	227,83	254		202	238	233	202	254	238
	Reis, Rosemarie	1.154 / 6	192,33	223		223	211	182	165	199	174
	Reichert, Sylvia	1.091 / 6	181,83	197		177	197	190	172	175	180
	Team:	3.612 / 18	200,67	646		602	646	605	539	628	592
2	Hamburg					HAM	3.257	185,83	36	6.690	
-		Pins /Sp.	Schnitt	HI	Spiel:	1	2	3	4	5	6
	Hanke, Kornelia	1.229 / 6	204,83	236		236	225	224	159	217	168
	Höse, Birte	1.130 / 6	188,33	215		160	174	215	179	191	211
	Dahlgrün, Gabriele	1.074 / 6	179,00	199		196	168	149	184	199	178
	Team:	3.433 / 18	190,72	607		592	567	588	522	607	557
3	Nordrhein-Westfalen 1					NRW	3.211	182,81	36	6.581	
-		Pins /Sp.	Schnitt	HI	Spiel:	1	2	3	4	5	6
	Metschies, Birgit	1.220 / 6	203,33	246		174	194	206	246	203	197
	Viehweg, Petra	1.147 / 6	191,17	290		184	190	144	290	188	151
	Fiege, Gabriele	515 / 3	171,67	184		0	0	0	148	184	183
	Jann, Angelika	488 / 3	162,67	192		192	167	129	0	0	0
	Team:	3.370 / 18	187,22	684		550	551	479	684	575	531
4	Nordrhein-Westfalen 3					NRW	3.136	182,53	36	6.571	
-		Pins /Sp.	Schnitt	HI	Spiel:	1	2	3	4	5	6
	Paech, Elfi	1.153 / 6	192,17	222		222	156	213	177	194	191
	Brandhoff, Rita	1.144 / 6	190,67	224		178	169	221	224	184	168
	Eichhorn, Inge	1.138 / 6	189,67	225		198	155	194	225	212	154
	Team:	3.435 / 18	190,83	628		598	480	628	626	590	513
5	Niedersachsen 1					NDS	3.238	181,33	36	6.528	
-		Pins /Sp.	Schnitt	HI	Spiel:	1	2	3	4	5	6
	Karnasch, Barbara	1.149 / 6	191,50	207		191	184	202	207	197	168
	Becker, Christine	1.093 / 6	182,17	209		169	184	209	192	202	137
	Heinemann, Angelika	901 / 5	180,20	203		0	158	188	168	203	184
	Lachmann, Margitta	147 / 1	147,00	147		147	0	0	0	0	0
	Team:	3.290 / 18	182,78	602		507	526	599	567	602	489
6	Berlin					BER	3.240	180,56	36	6.500	
-		Pins /Sp.	Schnitt	HI	Spiel:	1	2	3	4	5	6
	Greve, Rosemarie	1.128 / 6	188,00	244		175	149	179	181	244	200
	Insinger, Gisela	1.081 / 6	180,17	212		180	201	162	156	170	212
	Stosnat, Angelika	1.051 / 6	175,17	200		190	174	200	186	158	143
	Team:	3.260 / 18	181,11	572		545	524	541	523	572	555
7	Bayern 1					BAY	3.222	180,53	36	6.499	
-		Pins /Sp.	Schnitt	HI	Spiel:	1	2	3	4	5	6
	Clemenz, Brigitte	1.112 / 6	185,33	216		177	169	156	213	216	181
	Schiller, Marett	1.089 / 6	181,50	205		188	180	147	168	201	205
	Laub, Angela	1.076 / 6	179,33	200		200	167	180	170	166	193
	Team:	3.277 / 18	182,06	583		565	516	483	551	583	579
8	Mecklenburg-Vorpommern					MVP	3.333	180,25	36	6.489	
-		Pins /Sp.	Schnitt	HI	Spiel:	1	2	3	4	5	6
	Ehmann, Gerlinde	1.121 / 6	186,83	209		146	209	202	189	191	184
	Dankert, Hannelore	1.033 / 6	172,17	193		146	180	162	185	193	167
	Hein, Doris	1.002 / 6	167,00	194		157	179	194	134	165	173
	Team:	3.156 / 18	175,33	568		449	568	558	508	549	524

Deutsche Triomeisterschaften der Seniorinnen 2010

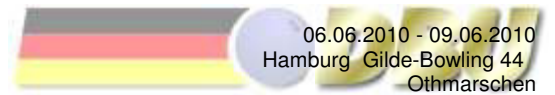
2. Start



Platz	Team					LV	Übertrag	Schnitt	Spiele	Pins	
9	Württemberg 2					WÜR	3.191	179,86	36	6.475	
-		Pins /Sp.	Schnitt	HI	Spiel:	1	2	3	4	5	6
	Frielinghaus, Susanne	1.152 / 6	192,00	213	202	200	173	213	182	182	
	Sauer, Doris	1.129 / 6	188,17	208	178	183	184	192	208	184	
	Nietsch, Erika	1.003 / 6	167,17	173	169	153	173	172	165	171	
	Team:	3.284 / 18	182,44	577	549	536	530	577	555	537	
10	Hessen 1					HES	3.204	179,69	36	6.469	
-		Pins /Sp.	Schnitt	HI	Spiel:	1	2	3	4	5	6
	Rühl, Marion	1.118 / 6	186,33	210	182	191	186	210	192	157	
	Brookes-Kiefer, Elaine	1.099 / 6	183,17	213	148	213	180	190	201	167	
	Duplois, Petra	1.048 / 6	174,67	205	169	192	142	165	205	175	
	Team:	3.265 / 18	181,39	598	499	596	508	565	598	499	
11	Hessen 3					HES	3.214	179,17	36	6.450	
-		Pins /Sp.	Schnitt	HI	Spiel:	1	2	3	4	5	6
	Hüllenhütter, Claudia	1.129 / 6	188,17	257	235	257	159	168	167	143	
	Pelz, Marianne	1.092 / 6	182,00	206	206	154	176	193	171	192	
	Reuter, Agnes	1.015 / 6	169,17	188	162	156	159	182	168	188	
	Team:	3.236 / 18	179,78	603	603	567	494	543	506	523	
12	Bayern 3					BAY	3.209	179,14	36	6.449	
-		Pins /Sp.	Schnitt	HI	Spiel:	1	2	3	4	5	6
	Krämer, Gisela	1.129 / 6	188,17	241	143	158	193	241	200	194	
	Treffke, Helga	1.123 / 6	187,17	213	176	170	194	182	188	213	
	Brodowsky, Ute	988 / 6	164,67	201	172	184	201	147	136	148	
	Team:	3.240 / 18	180,00	588	491	512	588	570	524	555	
13	Württemberg 3					WÜR	3.228	178,44	36	6.424	
-		Pins /Sp.	Schnitt	HI	Spiel:	1	2	3	4	5	6
	Schmidt, Monika	1.095 / 6	182,50	247	169	247	163	169	154	193	
	Hummer, Margarita	1.072 / 6	178,67	199	188	163	189	188	145	199	
	Klausmann, Renate	1.029 / 6	171,50	224	214	144	133	145	224	169	
	Team:	3.196 / 18	177,56	571	571	554	485	502	523	561	
14	Württemberg 1					WÜR	3.162	177,92	36	6.405	
-		Pins /Sp.	Schnitt	HI	Spiel:	1	2	3	4	5	6
	Nicolussi, Beate	1.165 / 6	194,17	214	202	214	174	198	177	200	
	Göbel, Gabi	1.086 / 6	181,00	203	202	190	129	175	203	187	
	Jung, Lore	992 / 6	165,33	192	157	192	168	163	142	170	
	Team:	3.243 / 18	180,17	596	561	596	471	536	522	557	
15	Bayern 2					BAY	3.109	177,86	36	6.403	
-		Pins /Sp.	Schnitt	HI	Spiel:	1	2	3	4	5	6
	Lechner, Manuela	764 / 4	191,00	206	0	0	181	206	203	174	
	Zehner, Gabriele	1.145 / 6	190,83	233	189	166	180	233	177	200	
	Mc Fadden, Brigitte	1.093 / 6	182,17	224	169	150	224	165	183	202	
	Scholtheis, Heidi	292 / 2	146,00	158	158	134	0	0	0	0	
	Team:	3.294 / 18	183,00	604	516	450	585	604	563	576	
16	Hessen 2					HES	3.017	174,31	36	6.275	
-		Pins /Sp.	Schnitt	HI	Spiel:	1	2	3	4	5	6
	Knischewski, Petra	1.210 / 6	201,67	237	225	194	195	237	170	189	
	Heck-Seipel, Lydia	1.064 / 6	177,33	204	136	176	204	179	178	191	
	Blickhan, Gaby	984 / 6	164,00	180	172	180	146	169	166	151	
	Team:	3.258 / 18	181,00	585	533	550	545	585	514	531	

Deutsche Triomeisterschaften der Seniorinnen 2010

2. Start



Platz	Team					LV	Übertrag				Schnitt	Spiele	Pins
17	Rheinland-Pfalz					RPF	3.109				173,69	36	6.253
-		Pins /Sp.	Schnitt	HI	Spiel:	1	2	3	4	5	6		
	Ganzer, Gerlinde	1.087 / 6	181,17	208		145	187	208	159	186	202		
	Stein, Erika	1.081 / 6	180,17	191		172	177	162	188	191	191		
	Eisenacher, Ute	976 / 6	162,67	202		142	202	163	135	142	192		
	Team:	3.144 / 18	174,67	585		459	566	533	482	519	585		
18	Baden					BAD	3.027				172,53	36	6.211
-		Pins /Sp.	Schnitt	HI	Spiel:	1	2	3	4	5	6		
	Nikula, Veronika	1.114 / 6	185,67	215		144	215	191	181	204	179		
	Gärtner, Brigitte	1.061 / 6	176,83	202		175	155	202	192	170	167		
	Schulz, Heidrun	1.009 / 6	168,17	181		181	175	179	170	126	178		
	Team:	3.184 / 18	176,89	572		500	545	572	543	500	524		
19	Nordrhein-Westfalen 2					NRW	3.001				169,56	36	6.104
-		Pins /Sp.	Schnitt	HI	Spiel:	1	2	3	4	5	6		
	Hilgers, Anita	176 / 1	176,00	176		0	0	0	0	0	176		
	Rath, Heike	1.054 / 6	175,67	202		190	158	147	202	181	176		
	Engel, Petra	1.053 / 6	175,50	198		170	157	171	198	169	188		
	Bauer, Gabriele	820 / 5	164,00	202		202	159	150	175	134	0		
	Team:	3.103 / 18	172,39	575		562	474	468	575	484	540		
20	Sachsen					SAC	2.988				164,53	36	5.923
-		Pins /Sp.	Schnitt	HI	Spiel:	1	2	3	4	5	6		
	Moreau, Bettina	1.022 / 6	170,33	190		159	159	171	190	169	174		
	Wolf, Margit	970 / 6	161,67	183		183	170	147	135	179	156		
	Böhme, Erika	943 / 6	157,17	175		132	162	175	156	159	159		
	Team:	2.935 / 18	163,06	507		474	491	493	481	507	489		
21	Thüringen					THÜ	2.944				163,78	36	5.896
-		Pins /Sp.	Schnitt	HI	Spiel:	1	2	3	4	5	6		
	Hannakampf, Bärbel	997 / 6	166,17	180		165	179	180	145	166	162		
	Hellmuth, Gabi	992 / 6	165,33	222		222	168	128	171	158	145		
	Loos, Gisela	963 / 6	160,50	245		134	137	245	165	137	145		
	Team:	2.952 / 18	164,00	553		521	484	553	481	461	452		
22	Brandenburg					BRA	2.951				162,33	36	5.844
-		Pins /Sp.	Schnitt	HI	Spiel:	1	2	3	4	5	6		
	Kulske, Sabine	1.082 / 6	180,33	199		171	172	171	190	179	199		
	Klocksiam, Eva	919 / 6	153,17	190		142	170	137	134	190	146		
	Schutty, Petra	892 / 6	148,67	171		142	136	168	171	139	136		
	Team:	2.893 / 18	160,72	508		455	478	476	495	508	481		
23	Niedersachsen 2					NDS	2.892				161,83	36	5.826
-		Pins /Sp.	Schnitt	HI	Spiel:	1	2	3	4	5	6		
	Müller, Heike	1.049 / 6	174,83	233		160	143	179	233	164	170		
	Schröder-Luhm, Helga	957 / 6	159,50	205		136	157	168	124	167	205		
	Skenderovic, Ivanka	928 / 6	154,67	174		148	134	166	174	145	161		
	Team:	2.934 / 18	163,00	536		444	434	513	531	476	536		
24	Bremen					BRE	2.893				161,36	36	5.809
-		Pins /Sp.	Schnitt	HI	Spiel:	1	2	3	4	5	6		
	Scheel, Gertrud	1.057 / 6	176,17	199		143	181	151	188	195	199		
	Bischoff, Joanne	979 / 6	163,17	198		198	135	166	176	157	147		
	Kuhlmann, Amanda	880 / 6	146,67	170		165	152	115	148	130	170		
	Team:	2.916 / 18	162,00	516		506	468	432	512	482	516		

Deutsche Triomeisterschaften der Seniorinnen 2010

1. Start



Platz	Team	LV						Schnitt	Spiele	Pins
1	Schleswig-Holstein	SLH						191,39	18	3.445
-		Pins /Sp.	Schnitt	HI	Spiel: 1 2 3 4 5 6					
	Sell, Gabriela	1.260 / 6	210,00	238	221	190	187	198	238	226
	Reis, Rosemarie	1.099 / 6	183,17	203	203	183	170	190	187	166
	Reichert, Sylvia	1.086 / 6	181,00	203	203	181	185	160	167	190
	Team:	3.445 / 18	191,39	627	627	554	542	548	592	582
2	Mecklenburg-Vorpommern	MVP						185,17	18	3.333
-		Pins /Sp.	Schnitt	HI	Spiel: 1 2 3 4 5 6					
	Ehmann, Gerlinde	1.167 / 6	194,50	234	176	189	156	188	224	234
	Hein, Doris	1.094 / 6	182,33	225	152	157	172	225	186	202
	Dankert, Hannelore	1.072 / 6	178,67	222	134	184	204	222	162	166
	Team:	3.333 / 18	185,17	635	462	530	532	635	572	602
3	Hamburg	HAM						180,94	18	3.257
-		Pins /Sp.	Schnitt	HI	Spiel: 1 2 3 4 5 6					
	Hanke, Kornelia	1.104 / 6	184,00	235	155	196	179	235	169	170
	Dahlgrün, Gabriele	1.084 / 6	180,67	193	179	181	193	170	170	191
	Höse, Birte	1.069 / 6	178,17	201	151	157	196	201	176	188
	Team:	3.257 / 18	180,94	606	485	534	568	606	515	549
4	Berlin	BER						180,00	18	3.240
-		Pins /Sp.	Schnitt	HI	Spiel: 1 2 3 4 5 6					
	Greve, Rosemarie	1.114 / 6	185,67	205	168	200	168	202	171	205
	Insinger, Gisela	1.104 / 6	184,00	225	145	166	166	201	225	201
	Stosnat, Angelika	1.022 / 6	170,33	221	132	191	140	188	221	150
	Team:	3.240 / 18	180,00	617	445	557	474	591	617	556
5	Niedersachsen 1	NDS						179,89	18	3.238
-		Pins /Sp.	Schnitt	HI	Spiel: 1 2 3 4 5 6					
	Becker, Christine	1.122 / 6	187,00	198	195	183	173	182	191	198
	Karnasch, Barbara	898 / 5	179,60	214	170	199	159	214	156	0
	Lachmann, Margitta	537 / 3	179,00	181	0	0	0	179	181	177
	Heinemann, Angelika	681 / 4	170,25	192	192	167	146	0	0	176
	Team:	3.238 / 18	179,89	575	557	549	478	575	528	551
6	Württemberg 3	WÜR						179,33	18	3.228
-		Pins /Sp.	Schnitt	HI	Spiel: 1 2 3 4 5 6					
	Schmidt, Monika	1.140 / 6	190,00	244	243	244	183	168	161	141
	Klausmann, Renate	1.104 / 6	184,00	213	149	191	213	188	184	179
	Hummer, Margarita	984 / 6	164,00	186	186	148	179	146	148	177
	Team:	3.228 / 18	179,33	583	578	583	575	502	493	497
7	Bayern 1	BAY						179,00	18	3.222
-		Pins /Sp.	Schnitt	HI	Spiel: 1 2 3 4 5 6					
	Laub, Angela	1.082 / 6	180,33	213	213	180	180	170	144	195
	Clemenz, Brigitte	1.076 / 6	179,33	194	194	181	186	145	180	190
	Schiller, Marett	1.064 / 6	177,33	193	189	163	193	177	185	157
	Team:	3.222 / 18	179,00	596	596	524	559	492	509	542
8	Hessen 3	HES						178,56	18	3.214
-		Pins /Sp.	Schnitt	HI	Spiel: 1 2 3 4 5 6					
	Pelz, Marianne	1.093 / 6	182,17	209	193	160	190	151	190	209
	Reuter, Agnes	1.087 / 6	181,17	212	212	192	172	177	177	157
	Hüllenhütter, Claudia	1.034 / 6	172,33	206	155	180	190	156	147	206
	Team:	3.214 / 18	178,56	572	560	532	552	484	514	572

Deutsche Triomeisterschaften der Seniorinnen 2010

1. Start



Platz	Team					LV				Schnitt	Spiele	Pins
9	Nordrhein-Westfalen 1					NRW				178,39	18	3.211
-		Pins /Sp.	Schnitt	HI	Spiel: 1 2 3 4 5 6							
	Metschies, Birgit	1.161 / 6	193,50	245	245	151	223	191	183	168		
	Jann, Angelika	739 / 4	184,75	213	0	0	165	177	184	213		
	Viehweg, Petra	1.010 / 6	168,33	180	171	171	180	145	174	169		
	Fiege, Gabriele	301 / 2	150,50	162	162	139	0	0	0	0		
	Team:	3.211 / 18	178,39	578	578	461	568	513	541	550		
10	Bayern 3					BAY				178,28	18	3.209
-		Pins /Sp.	Schnitt	HI	Spiel: 1 2 3 4 5 6							
	Krämer, Gisela	1.138 / 6	189,67	234	188	152	231	234	168	165		
	Treffke, Helga	1.087 / 6	181,17	213	166	213	182	156	194	176		
	Brodowsky, Ute	984 / 6	164,00	183	166	169	165	160	141	183		
	Team:	3.209 / 18	178,28	578	520	534	578	550	503	524		
11	Hessen 1					HES				178,00	18	3.204
-		Pins /Sp.	Schnitt	HI	Spiel: 1 2 3 4 5 6							
	Duplois, Petra	1.161 / 6	193,50	240	154	184	170	191	222	240		
	Brookes-Kiefer, Elaine	1.034 / 6	172,33	197	135	189	155	191	197	167		
	Rühl, Marion	1.009 / 6	168,17	210	141	163	166	172	210	157		
	Team:	3.204 / 18	178,00	629	430	536	491	554	629	564		
12	Württemberg 2					WÜR				177,28	18	3.191
-		Pins /Sp.	Schnitt	HI	Spiel: 1 2 3 4 5 6							
	Frielinghaus, Susanne	1.091 / 6	181,83	213	197	146	199	170	166	213		
	Sauer, Doris	1.059 / 6	176,50	211	186	175	137	152	198	211		
	Nietsch, Erika	1.041 / 6	173,50	200	139	193	173	176	200	160		
	Team:	3.191 / 18	177,28	584	522	514	509	498	564	584		
13	Württemberg 1					WÜR				175,67	18	3.162
-		Pins /Sp.	Schnitt	HI	Spiel: 1 2 3 4 5 6							
	Göbel, Gabi	1.108 / 6	184,67	203	192	173	173	169	198	203		
	Jung, Lore	1.049 / 6	174,83	212	175	183	155	167	157	212		
	Nicolussi, Beate	1.005 / 6	167,50	191	138	150	191	177	191	158		
	Team:	3.162 / 18	175,67	573	505	506	519	513	546	573		
14	Nordrhein-Westfalen 3					NRW				174,22	18	3.136
-		Pins /Sp.	Schnitt	HI	Spiel: 1 2 3 4 5 6							
	Eichhorn, Inge	1.069 / 6	178,17	207	169	182	168	207	181	162		
	Brandhoff, Rita	1.038 / 6	173,00	194	178	167	170	180	194	149		
	Paech, Elfi	1.029 / 6	171,50	215	161	153	163	215	178	159		
	Team:	3.136 / 18	174,22	602	508	502	501	602	553	470		
15	Bayern 2					BAY				172,72	18	3.109
-		Pins /Sp.	Schnitt	HI	Spiel: 1 2 3 4 5 6							
	Mc Fadden, Brigitte	1.143 / 6	190,50	212	176	203	188	212	180	184		
	Zehner, Gabriele	514 / 3	171,33	175	0	0	0	165	175	174		
	Scholtheis, Heidi	815 / 5	163,00	192	192	143	138	0	175	167		
	Lechner, Manuela	637 / 4	159,25	182	182	159	141	155	0	0		
	Team:	3.109 / 18	172,72	550	550	505	467	532	530	525		
15	Rheinland-Pfalz					RPF				172,72	18	3.109
-		Pins /Sp.	Schnitt	HI	Spiel: 1 2 3 4 5 6							
	Ganzer, Gerlinde	1.109 / 6	184,83	201	185	198	201	191	155	179		
	Stein, Erika	1.060 / 6	176,67	192	186	180	167	157	178	192		
	Eisenacher, Ute	940 / 6	156,67	160	157	159	148	160	160	156		
	Team:	3.109 / 18	172,72	537	528	537	516	508	493	527		

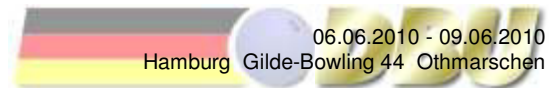
Deutsche Triomeisterschaften der Seniorinnen 2010

1. Start



Platz	Team	LV						Schnitt	Spiele	Pins		
17	Baden	BAD						168,17	18	3.027		
-		Pins /Sp.	Schnitt	HI	Spiel:		1	2	3	4	5	6
	Schulz, Heidrun	1.125 / 6	187,50	254	167	198	148	179	254	179		
	Gärtner, Brigitte	1.016 / 6	169,33	190	179	144	155	173	190	175		
	Nikula, Veronika	886 / 6	147,67	177	149	177	101	151	165	143		
	Team:	3.027 / 18	168,17	609	495	519	404	503	609	497		
18	Hessen 2	HES						167,61	18	3.017		
-		Pins /Sp.	Schnitt	HI	Spiel:		1	2	3	4	5	6
	Knischewski, Petra	1.070 / 6	178,33	202	154	167	202	167	192	188		
	Blickhan, Gaby	1.018 / 6	169,67	199	171	173	165	199	156	154		
	Heck-Seipel, Lydia	929 / 6	154,83	178	123	148	173	178	150	157		
	Team:	3.017 / 18	167,61	544	448	488	540	544	498	499		
19	Nordrhein-Westfalen 2	NRW						166,72	18	3.001		
-		Pins /Sp.	Schnitt	HI	Spiel:		1	2	3	4	5	6
	Rath, Heike	1.052 / 6	175,33	213	191	161	213	176	127	184		
	Engel, Petra	997 / 6	166,17	190	179	190	163	166	127	172		
	Bauer, Gabriele	952 / 6	158,67	192	161	166	170	192	129	134		
	Team:	3.001 / 18	166,72	546	531	517	546	534	383	490		
20	Sachsen	SAC						166,00	18	2.988		
-		Pins /Sp.	Schnitt	HI	Spiel:		1	2	3	4	5	6
	Wolf, Margit	1.025 / 6	170,83	197	197	155	139	171	184	179		
	Moreau, Bettina	1.020 / 6	170,00	190	184	175	163	164	144	190		
	Böhme, Erika	943 / 6	157,17	174	144	156	160	168	174	141		
	Team:	2.988 / 18	166,00	525	525	486	462	503	502	510		
21	Brandenburg	BRA						163,94	18	2.951		
-		Pins /Sp.	Schnitt	HI	Spiel:		1	2	3	4	5	6
	Schutty, Petra	1.051 / 6	175,17	215	157	163	150	165	201	215		
	Kulske, Sabine	982 / 6	163,67	182	148	153	179	161	182	159		
	Klockslem, Eva	918 / 6	153,00	186	136	156	152	116	172	186		
	Team:	2.951 / 18	163,94	560	441	472	481	442	555	560		
22	Thüringen	THÜ						163,56	18	2.944		
-		Pins /Sp.	Schnitt	HI	Spiel:		1	2	3	4	5	6
	Hellmuth, Gabi	1.031 / 6	171,83	198	164	169	198	179	162	159		
	Hannakampf, Bärbel	969 / 6	161,50	175	156	173	175	146	154	165		
	Loos, Gisela	944 / 6	157,33	197	150	197	155	132	130	180		
	Team:	2.944 / 18	163,56	539	470	539	528	457	446	504		
23	Bremen	BRE						160,72	18	2.893		
-		Pins /Sp.	Schnitt	HI	Spiel:		1	2	3	4	5	6
	Scheel, Gertrud	1.087 / 6	181,17	215	179	127	185	196	215	185		
	Busch, Evelyn	952 / 6	158,67	187	152	139	187	168	137	169		
	Kuhlmann, Amanda	854 / 6	142,33	167	112	140	131	138	167	166		
	Team:	2.893 / 18	160,72	520	443	406	503	502	519	520		
24	Niedersachsen 2	NDS						160,67	18	2.892		
-		Pins /Sp.	Schnitt	HI	Spiel:		1	2	3	4	5	6
	Skenderovic, Ivanka	1.035 / 6	172,50	205	172	151	205	160	179	168		
	Schröder-Luhm, Helga	931 / 6	155,17	180	175	180	148	149	137	142		
	Müller, Heike	926 / 6	154,33	175	147	167	175	149	149	139		
	Team:	2.892 / 18	160,67	528	494	498	528	458	465	449		

Deutsche Triomeisterschaften der Seniorinnen 2010



Einzelauswertung für Rangliste

Platz	Name	Schnitt	Pins	Spiele	Hi-Game	Land	Verein / Club	
1	Sell, Gabriela	207,88	3.534	17	254	SLH	BC Spares	
		1. Start	210,00	1.260	6	238	Spiele: 221 190 187 198 238 226	
		2. Start	227,83	1.367	6	254	Spiele: 202 238 233 202 254 238	
	Finale - Round Robin	181,40	907	5	212	Spiele: 167 212 170 199 159		
2	Hanke, Kornelia	192,29	3.269	17	236	HAM	BC Rot Blau	
		1. Start	184,00	1.104	6	235	Spiele: 155 196 179 235 169 170	
		2. Start	204,83	1.229	6	236	Spiele: 236 225 224 159 217 168	
	Finale - Round Robin	187,20	936	5	231	Spiele: 231 159 179 171 196		
3	Metschies, Birgit	191,24	3.251	17	246	NRW	BC Unna	
		1. Start	193,50	1.161	6	245	Spiele: 245 151 223 191 183 168	
		2. Start	203,33	1.220	6	246	Spiele: 174 194 206 246 203 197	
	Finale - Round Robin	174,00	870	5	205	Spiele: 163 150 157 205 195		
4	Ehmann, Gerlinde	190,67	2.288	12	234	MVP	Malchower SV 90	
		1. Start	194,50	1.167	6	234	Spiele: 176 189 156 188 224 234	
		2. Start	186,83	1.121	6	209	Spiele: 146 209 202 189 191 184	
5	Knischewski, Petra	190,00	2.280	12	237	HES	BC Blau-Gelb Frankfurt	
		1. Start	178,33	1.070	6	202	Spiele: 154 167 202 167 192 188	
		2. Start	201,67	1.210	6	237	Spiele: 225 194 195 237 170 189	
6	Krämer, Gisela	188,92	2.267	12	241	BAY	BC Frankenpower	
		1. Start	189,67	1.138	6	234	Spiele: 188 152 231 234 168 165	
		2. Start	188,17	1.129	6	241	Spiele: 143 158 193 241 200 194	
7	Greve, Rosemarie	188,76	3.209	17	244	BER	Einzelmitglied	
		1. Start	185,67	1.114	6	205	Spiele: 168 200 168 202 171 205	
		2. Start	188,00	1.128	6	244	Spiele: 175 149 179 181 244 200	
	Finale - Round Robin	193,40	967	5	206	Spiele: 202 183 188 206 188		
8	Frielinghaus, Susanne	186,92	2.243	12	213	WÜR	1. BC Metzingen	
		1. Start	181,83	1.091	6	213	Spiele: 197 146 199 170 166 213	
		2. Start	192,00	1.152	6	213	Spiele: 202 200 173 213 182 182	
9	Mc Fadden, Brigitte	186,33	2.236	12	224	BAY	BF Weiß-Blau München	
		1. Start	190,50	1.143	6	212	Spiele: 176 203 188 212 180 184	
		2. Start	182,17	1.093	6	224	Spiele: 169 150 224 165 183 202	
10	Schmidt, Monika	186,25	2.235	12	247	WÜR	Favorit City Stuttgart	
		1. Start	190,00	1.140	6	244	Spiele: 243 244 183 168 161 141	
		2. Start	182,50	1.095	6	247	Spiele: 169 247 163 169 154 193	
11	Reis, Rosemarie	184,88	3.143	17	223	SLH	BC Spares	
		1. Start	183,17	1.099	6	203	Spiele: 203 183 170 190 187 166	
		2. Start	192,33	1.154	6	223	Spiele: 223 211 182 165 199 174	
	Finale - Round Robin	178,00	890	5	199	Spiele: 145 187 199 160 199		
12	Insinger, Gisela	184,71	3.140	17	225	BER	Neuköllner Sportfreunde	
		1. Start	184,00	1.104	6	225	Spiele: 145 166 166 201 225 201	
		2. Start	180,17	1.081	6	212	Spiele: 180 201 162 156 170 212	
	Finale - Round Robin	191,00	955	5	197	Spiele: 183 194 195 197 186		
13	Zehner, Gabriele	184,33	1.659	9	233	BAY	BF Weiß-Blau München	
		1. Start	171,33	514	3	175	Spiele: 0 0 0 165 175 174	
		2. Start	190,83	1.145	6	233	Spiele: 189 166 180 233 177 200	
14	Treffke, Helga	184,17	2.210	12	213	BAY	BC Phönix 03 Nürnberg	
		1. Start	181,17	1.087	6	213	Spiele: 166 213 182 156 194 176	
		2. Start	187,17	1.123	6	213	Spiele: 176 170 194 182 188 213	
15	Duplois, Petra	184,08	2.209	12	240	HES	KBC Kelsterbach	
		1. Start	193,50	1.161	6	240	Spiele: 154 184 170 191 222 240	
		2. Start	174,67	1.048	6	205	Spiele: 169 192 142 165 205 175	
16	Viehweg, Petra	184,00	3.128	17	290	NRW	BC Vest Recklinghausen	
		1. Start	168,33	1.010	6	180	Spiele: 171 171 180 145 174 169	
		2. Start	191,17	1.147	6	290	Spiele: 184 190 144 290 188 151	
	Finale - Round Robin	194,20	971	5	237	Spiele: 237 168 200 186 180		

Deutsche Triomeisterschaften der Seniorinnen 2010



Einzelauswertung für Rangliste

Platz	Name	Schnitt	Pins	Spiele	Hi-Game	Land	Verein / Club
17	Becker, Christine	183,82	3.125	17	231	NDS	ASC Göttingen
	1. Start	187,00	1.122	6	198	Spiele: 195 183 173 182 191 198	
	2. Start	182,17	1.093	6	209	Spiele: 169 184 209 192 202 137	
	Finale - Round Robin	182,00	910	5	231	Spiele: 231 178 160 196 145	
18	Ganzer, Gerlinde	183,00	2.196	12	208	RPF	BSV Koblenz
	1. Start	184,83	1.109	6	201	Spiele: 185 198 201 191 155 179	
	2. Start	181,17	1.087	6	208	Spiele: 145 187 208 159 186 202	
19	Göbel, Gabi	182,83	2.194	12	203	WÜR	Delta Rollers
	1. Start	184,67	1.108	6	203	Spiele: 192 173 173 169 198 203	
	2. Start	181,00	1.086	6	203	Spiele: 202 190 129 175 203 187	
20	Heinemann, Angelika	182,43	2.554	14	222	NDS	ASC Göttingen
	1. Start	170,25	681	4	192	Spiele: 192 167 146 0 0 176	
	2. Start	180,20	901	5	203	Spiele: 0 158 188 168 203 184	
	Finale - Round Robin	194,40	972	5	222	Spiele: 200 198 141 222 211	
21	Clemenz, Brigitte	182,33	2.188	12	216	BAY	BC Münchner Kindl
	1. Start	179,33	1.076	6	194	Spiele: 194 181 186 145 180 190	
	2. Start	185,33	1.112	6	216	Spiele: 177 169 156 213 216 181	
22	Sauer, Doris	182,33	2.188	12	211	WÜR	1. BC Metzingen
	1. Start	176,50	1.059	6	211	Spiele: 186 175 137 152 198 211	
	2. Start	188,17	1.129	6	208	Spiele: 178 183 184 192 208 184	
23	Pelz, Marianne	182,08	2.185	12	209	HES	SW Friedberg
	1. Start	182,17	1.093	6	209	Spiele: 193 160 190 151 190 209	
	2. Start	182,00	1.092	6	206	Spiele: 206 154 176 193 171 192	
24	Stosnat, Angelika	181,88	3.092	17	221	BER	BC Nolle
	1. Start	170,33	1.022	6	221	Spiele: 132 191 140 188 221 150	
	2. Start	175,17	1.051	6	200	Spiele: 190 174 200 186 158 143	
	Finale - Round Robin	203,80	1.019	5	212	Spiele: 212 196 210 201 200	
25	Eichhorn, Inge	181,76	3.090	17	225	NRW	Lady Team Rheydt
	1. Start	178,17	1.069	6	207	Spiele: 169 182 168 207 181 162	
	2. Start	189,67	1.138	6	225	Spiele: 198 155 194 225 212 154	
	Finale - Round Robin	176,60	883	5	202	Spiele: 173 159 199 202 150	
26	Höse, Birte	181,06	3.078	17	215	HAM	BC Rot Blau
	1. Start	178,17	1.069	6	201	Spiele: 151 157 196 201 176 188	
	2. Start	188,33	1.130	6	215	Spiele: 160 174 215 179 191 211	
	Finale - Round Robin	175,80	879	5	193	Spiele: 193 181 181 167 157	
27	Nicolussi, Beate	180,83	2.170	12	214	WÜR	Delta Rollers
	1. Start	167,50	1.005	6	191	Spiele: 138 150 191 177 191 158	
	2. Start	194,17	1.165	6	214	Spiele: 202 214 174 198 177 200	
28	Karnasch, Barbara	180,71	2.530	14	214	NDS	ASC Göttingen
	1. Start	179,60	898	5	214	Spiele: 170 199 159 214 156 0	
	2. Start	191,50	1.149	6	207	Spiele: 191 184 202 207 197 168	
	Finale - Round Robin	161,00	483	3	170	Spiele: 170 169 144 0 0	
29	Brandhoff, Rita	180,35	3.066	17	224	NRW	ABC Dortmund
	1. Start	173,00	1.038	6	194	Spiele: 178 167 170 180 194 149	
	2. Start	190,67	1.144	6	224	Spiele: 178 169 221 224 184 168	
	Finale - Round Robin	176,80	884	5	213	Spiele: 184 157 153 177 213	
30	Hüllenhütter, Claudia	180,25	2.163	12	257	HES	FTG-BC Frankfurt
	1. Start	172,33	1.034	6	206	Spiele: 155 180 190 156 147 206	
	2. Start	188,17	1.129	6	257	Spiele: 235 257 159 168 167 143	
31	Paech, Elfi	180,06	3.061	17	222	NRW	BC Lippe
	1. Start	171,50	1.029	6	215	Spiele: 161 153 163 215 178 159	
	2. Start	192,17	1.153	6	222	Spiele: 222 156 213 177 194 191	
	Finale - Round Robin	175,80	879	5	208	Spiele: 208 137 201 142 191	
32	Laub, Angela	179,83	2.158	12	213	BAY	BC Münchner Kindl
	1. Start	180,33	1.082	6	213	Spiele: 213 180 180 170 144 195	
	2. Start	179,33	1.076	6	200	Spiele: 200 167 180 170 166 193	

Einzelauswertung für Rangliste

Platz	Name	Schnitt	Pins	Spiele	Hi-Game	Land	Verein / Club
33	Dahlgrün, Gabriele	179,59	3.053	17	199	HAM	BC Rot Blau
	1. Start	180,67	1.084	6	193	Spiele: 179 181 193 170 170 191	
	2. Start	179,00	1.074	6	199	Spiele: 196 168 149 184 199 178	
	Finale - Round Robin	179,00	895	5	197	Spiele: 185 182 182 197 149	
34	Schiller, Marett	179,42	2.153	12	205	BAY	Münchner Kegler-Verein e.V.
	1. Start	177,33	1.064	6	193	Spiele: 189 163 193 177 185 157	
	2. Start	181,50	1.089	6	205	Spiele: 188 180 147 168 201 205	
35	Scheel, Gertrud	178,67	2.144	12	215	BRE	BC Pinschoner
	1. Start	181,17	1.087	6	215	Spiele: 179 127 185 196 215 185	
	2. Start	176,17	1.057	6	199	Spiele: 143 181 151 188 195 199	
36	Reichert, Sylvia	178,65	3.037	17	203	SLH	BC Spares
	1. Start	181,00	1.086	6	203	Spiele: 203 181 185 160 167 190	
	2. Start	181,83	1.091	6	197	Spiele: 177 197 190 172 175 180	
	Finale - Round Robin	172,00	860	5	203	Spiele: 203 157 151 152 197	
37	Stein, Erika	178,42	2.141	12	192	RPF	BSV Koblenz
	1. Start	176,67	1.060	6	192	Spiele: 186 180 167 157 178 192	
	2. Start	180,17	1.081	6	191	Spiele: 172 177 162 188 191 191	
38	Schulz, Heidrun	177,83	2.134	12	254	BAD	USC Viernheim
	1. Start	187,50	1.125	6	254	Spiele: 167 198 148 179 254 179	
	2. Start	168,17	1.009	6	181	Spiele: 181 175 179 170 126 178	
39	Brookes-Kiefer, Elaine	177,75	2.133	12	213	HES	KBC Kelsterbach
	1. Start	172,33	1.034	6	197	Spiele: 135 189 155 191 197 167	
	2. Start	183,17	1.099	6	213	Spiele: 148 213 180 190 201 167	
40	Klausmann, Renate	177,75	2.133	12	224	WÜR	Favorit City Stuttgart
	1. Start	184,00	1.104	6	213	Spiele: 149 191 213 188 184 179	
	2. Start	171,50	1.029	6	224	Spiele: 214 144 133 145 224 169	
41	Rühl, Marion	177,25	2.127	12	210	HES	KBC Kelsterbach
	1. Start	168,17	1.009	6	210	Spiele: 141 163 166 172 210 157	
	2. Start	186,33	1.118	6	210	Spiele: 182 191 186 210 192 157	
42	Jann, Angelika	176,25	2.115	12	213	NRW	BC Unna
	1. Start	184,75	739	4	213	Spiele: 0 0 165 177 184 213	
	2. Start	162,67	488	3	192	Spiele: 192 167 129 0 0 0	
	Finale - Round Robin	177,60	888	5	210	Spiele: 187 210 174 176 141	
43	Hilgers, Anita	176,00	176	1	176	NRW	1. BC Kerpen
	2. Start	176,00	176	1	176	Spiele: 0 0 0 0 0 176	
44	Rath, Heike	175,50	2.106	12	213	NRW	BSV Siegen
	1. Start	175,33	1.052	6	213	Spiele: 191 161 213 176 127 184	
	2. Start	175,67	1.054	6	202	Spiele: 190 158 147 202 181 176	
45	Dankert, Hannelore	175,42	2.105	12	222	MVP	Hanse BV Wismar
	1. Start	178,67	1.072	6	222	Spiele: 134 184 204 222 162 166	
	2. Start	172,17	1.033	6	193	Spiele: 146 180 162 185 193 167	
46	Reuter, Agnes	175,17	2.102	12	212	HES	BC 2005 Frankfurt
	1. Start	181,17	1.087	6	212	Spiele: 212 192 172 177 177 157	
	2. Start	169,17	1.015	6	188	Spiele: 162 156 159 182 168 188	
47	Lechner, Manuela	175,13	1.401	8	206	BAY	BF Weiß-Blau München
	1. Start	159,25	637	4	182	Spiele: 182 159 141 155 0 0	
	2. Start	191,00	764	4	206	Spiele: 0 0 181 206 203 174	
48	Hein, Doris	174,67	2.096	12	225	MVP	Hanse BV Wismar
	1. Start	182,33	1.094	6	225	Spiele: 152 157 172 225 186 202	
	2. Start	167,00	1.002	6	194	Spiele: 157 179 194 134 165 173	
49	Gärtner, Brigitte	173,08	2.077	12	202	BAD	BSG Karlsruhe
	1. Start	169,33	1.016	6	190	Spiele: 179 144 155 173 190 175	
	2. Start	176,83	1.061	6	202	Spiele: 175 155 202 192 170 167	
50	Kulske, Sabine	172,00	2.064	12	199	BRA	Storkower BV Capitol
	1. Start	163,67	982	6	182	Spiele: 148 153 179 161 182 159	
	2. Start	180,33	1.082	6	199	Spiele: 171 172 171 190 179 199	

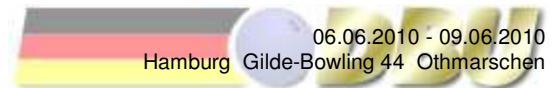
Deutsche Triomeisterschaften der Seniorinnen 2010



Einzelauswertung für Rangliste

Platz	Name	Schnitt	Pins	Spiele	Hi-Game	Land	Verein / Club
51	Hummer, Margarita	171,33	2.056	12	199	WÜR	Favorit City Stuttgart
	1. Start	164,00	984	6	186	Spiele: 186 148 179 146 148 177	
	2. Start	178,67	1.072	6	199	Spiele: 188 163 189 188 145 199	
52	Engel, Petra	170,83	2.050	12	198	NRW	1. BC Kerpen
	1. Start	166,17	997	6	190	Spiele: 179 190 163 166 127 172	
	2. Start	175,50	1.053	6	198	Spiele: 170 157 171 198 169 188	
53	Nietsch, Erika	170,33	2.044	12	200	WÜR	1. BC Metzingen
	1. Start	173,50	1.041	6	200	Spiele: 139 193 173 176 200 160	
	2. Start	167,17	1.003	6	173	Spiele: 169 153 173 172 165 171	
54	Moreau, Bettina	170,17	2.042	12	190	SAC	VfB 97 Dresden
	1. Start	170,00	1.020	6	190	Spiele: 184 175 163 164 144 190	
	2. Start	170,33	1.022	6	190	Spiele: 159 159 171 190 169 174	
55	Jung, Lore	170,08	2.041	12	212	WÜR	Delta Rollers
	1. Start	174,83	1.049	6	212	Spiele: 175 183 155 167 157 212	
	2. Start	165,33	992	6	192	Spiele: 157 192 168 163 142 170	
56	Lachmann, Margitta	168,67	1.012	6	181	NDS	ASC Göttingen
	1. Start	179,00	537	3	181	Spiele: 0 0 0 179 181 177	
	2. Start	147,00	147	1	147	Spiele: 147 0 0 0 0 0	
	Finale - Round Robin	164,00	328	2	172	Spiele: 0 0 0 172 156	
57	Hellmuth, Gabi	168,58	2.023	12	222	THÜ	SV 1970 Meiningen
	1. Start	171,83	1.031	6	198	Spiele: 164 169 198 179 162 159	
	2. Start	165,33	992	6	222	Spiele: 222 168 128 171 158 145	
58	Blickhan, Gaby	166,83	2.002	12	199	HES	FSV Frankfurt
	1. Start	169,67	1.018	6	199	Spiele: 171 173 165 199 156 154	
	2. Start	164,00	984	6	180	Spiele: 172 180 146 169 166 151	
59	Nikula, Veronika	166,67	2.000	12	215	BAD	BSC Unicorn Viernheim
	1. Start	147,67	886	6	177	Spiele: 149 177 101 151 165 143	
	2. Start	185,67	1.114	6	215	Spiele: 144 215 191 181 204 179	
60	Wolf, Margit	166,25	1.995	12	197	SAC	Flying Bowlers Chemnitz
	1. Start	170,83	1.025	6	197	Spiele: 197 155 139 171 184 179	
	2. Start	161,67	970	6	183	Spiele: 183 170 147 135 179 156	
61	Heck-Seipel, Lydia	166,08	1.993	12	204	HES	BC Langen 83
	1. Start	154,83	929	6	178	Spiele: 123 148 173 178 150 157	
	2. Start	177,33	1.064	6	204	Spiele: 136 176 204 179 178 191	
62	Müller, Heike	164,58	1.975	12	233	NDS	Flip Pins Club
	1. Start	154,33	926	6	175	Spiele: 147 167 175 149 149 139	
	2. Start	174,83	1.049	6	233	Spiele: 160 143 179 233 164 170	
63	Brodowsky, Ute	164,33	1.972	12	201	BAY	BC E.P.A. München
	1. Start	164,00	984	6	183	Spiele: 166 169 165 160 141 183	
	2. Start	164,67	988	6	201	Spiele: 172 184 201 147 136 148	
64	Hannakampf, Bärbel	163,83	1.966	12	180	THÜ	SV Stahl Unterwellenborn
	1. Start	161,50	969	6	175	Spiele: 156 173 175 146 154 165	
	2. Start	166,17	997	6	180	Spiele: 165 179 180 145 166 162	
65	Skenderovic, Ivanka	163,58	1.963	12	205	NDS	SV Scharnebeck
	1. Start	172,50	1.035	6	205	Spiele: 172 151 205 160 179 168	
	2. Start	154,67	928	6	174	Spiele: 148 134 166 174 145 161	
66	Fiege, Gabriele	163,20	816	5	184	NRW	BC Unna
	1. Start	150,50	301	2	162	Spiele: 162 139 0 0 0 0	
	2. Start	171,67	515	3	184	Spiele: 0 0 0 148 184 183	
67	Bischoff, Joanne	163,17	979	6	198	BRE	BC Pinschoner
	2. Start	163,17	979	6	198	Spiele: 198 135 166 176 157 147	
68	Schutty, Petra	161,92	1.943	12	215	BRA	JB Frankfurt / Oder 2000
	1. Start	175,17	1.051	6	215	Spiele: 157 163 150 165 201 215	
	2. Start	148,67	892	6	171	Spiele: 142 136 168 171 139 136	

Deutsche Triomeisterschaften der Seniorinnen 2010



Einzelauswertung für Rangliste

Platz	Name	Schnitt	Pins	Spiele	Hi-Game	Land	Verein / Club
69	Bauer, Gabriele	161,09	1.772	11	202	NRW	BSV Siegen
	1. Start	158,67	952	6	192	Spiele: 161 166 170 192 129 134	
	2. Start	164,00	820	5	202	Spiele: 202 159 150 175 134 0	
70	Eisenacher, Ute	159,67	1.916	12	202	RPF	BC Moguntia Mainz
	1. Start	156,67	940	6	160	Spiele: 157 159 148 160 160 156	
	2. Start	162,67	976	6	202	Spiele: 142 202 163 135 142 192	
71	Loos, Gisela	158,92	1.907	12	245	THÜ	1. Geraer BV - TSV 1880 Gera-Zwötzen e.V.
	1. Start	157,33	944	6	197	Spiele: 150 197 155 132 130 180	
	2. Start	160,50	963	6	245	Spiele: 134 137 245 165 137 145	
72	Busch, Evelyn	158,67	952	6	187	BRE	BC Pinschoner
	1. Start	158,67	952	6	187	Spiele: 152 139 187 168 137 169	
73	Scholtheis, Heidi	158,14	1.107	7	192	BAY	BF Weiß-Blau München
	1. Start	163,00	815	5	192	Spiele: 192 143 138 0 175 167	
	2. Start	146,00	292	2	158	Spiele: 158 134 0 0 0 0	
74	Schröder-Luhm, Helga	157,33	1.888	12	205	NDS	VHB Hannover
	1. Start	155,17	931	6	180	Spiele: 175 180 148 149 137 142	
	2. Start	159,50	957	6	205	Spiele: 136 157 168 124 167 205	
75	Böhme, Erika	157,17	1.886	12	175	SAC	SFV Maroc's Meißen
	1. Start	157,17	943	6	174	Spiele: 144 156 160 168 174 141	
	2. Start	157,17	943	6	175	Spiele: 132 162 175 156 159 159	
76	Klocksiem, Eva	153,08	1.837	12	190	BRA	SBC Stahnsdorf
	1. Start	153,00	918	6	186	Spiele: 136 156 152 116 172 186	
	2. Start	153,17	919	6	190	Spiele: 142 170 137 134 190 146	
77	Kuhlmann, Amanda	144,50	1.734	12	170	BRE	Pin Mix
	1. Start	142,33	854	6	167	Spiele: 112 140 131 138 167 166	
	2. Start	146,67	880	6	170	Spiele: 165 152 115 148 130 170	